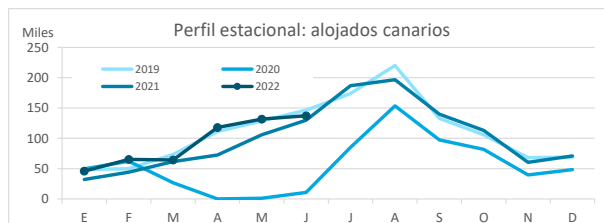
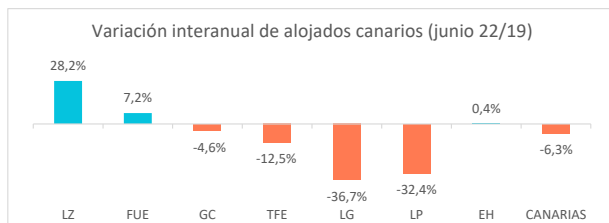


### Residentes canarios alojados en establecimientos turísticos reglados según isla de estancia

	Lanzarote	Fuerteventura	Gran Canaria	Tenerife	La Gomera	La Palma	El Hierro	CANARIAS
Junio 2019	9.334	12.335	66.672	45.085	6.803	5.038	1.278	146.545
Junio 2022	11.966	13.221	63.638	39.451	4.305	3.407	1.283	137.271
% residentes en la propia isla	31,1%	13,6%	58,1%	41,7%	7,1%	41,7%	0,3%	100%
Dif, 22-19	2.632	886	-3.034	-5.634	-2.498	-1.631	5	-9.274
Dif,% 22-19	28,2%	7,2%	-4,6%	-12,5%	-36,7%	-32,4%	0,4%	-6,3%



### Residentes canarios alojados según isla de origen (residencia) y destino (alojamiento)

		ISLA DE ALOJAMIENTO							
		Lanzarote	Fuerteventura	Gran Canaria	Tenerife	La Gomera	La Palma	El Hierro	CANARIAS
ISLA DE RESIDENCIA	Lanzarote	3.722	1.752	8.509	667	12	48	0	14.710
	Fuerteventura	472	1.792	3.733	2.967	4	40	628	9.636
	Gran Canaria	3.995	6.764	36.973	5.069	467	1.052	63	54.383
	Tenerife	3.254	2.088	10.098	16.438	3.477	599	580	36.534
	La Gomera	0	59	873	2.634	307	94	0	3.967
	La Palma	523	766	3.392	11.019	28	1.422	8	17.158
	El Hierro	0	0	60	657	10	152	4	883
	CANARIAS	11.966	13.221	63.638	39.451	4.305	3.407	1.283	137.271

### Variación interanual: junio 2022/2019

		ISLA DE ALOJAMIENTO							
		Lanzarote	Fuerteventura	Gran Canaria	Tenerife	La Gomera	La Palma	El Hierro	CANARIAS
ISLA DE RESIDENCIA	Lanzarote	17,6%	201,5%	133,1%	18,7%	-14,3%	-92,7%	-100,0%	70,1%
	Fuerteventura	79,5%	30,4%	-66,7%	456,7%	-	-72,2%	-	-28,8%
	Gran Canaria	59,2%	-6,3%	-10,9%	17,8%	68,6%	77,4%	-37,0%	-3,8%
	Tenerife	24,4%	-12,7%	50,5%	-41,3%	-44,2%	-57,9%	48,7%	-23,5%
	La Gomera	-100,0%	-	-66,9%	210,6%	19,9%	-23,6%	-100,0%	-1,1%
	La Palma	-32,4%	-0,1%	281,6%	8,7%	3,7%	-31,9%	-78,4%	16,6%
	El Hierro	-	-	-11,8%	-6,8%	-	1420,0%	-99,3%	-35,9%
	CANARIAS	28,2%	7,2%	-4,6%	-12,5%	-36,7%	-32,4%	0,4%	-6,3%

### Recuento de residentes canarios que viajan a otra isla (se excluye turismo dentro de la propia isla)

	Lanzarote	Fuerteventura	Gran Canaria	Tenerife	La Gomera	La Palma	El Hierro	CANARIAS
Emitidos	10.988	7.844	17.410	20.096	3.660	15.736	879	76.613
Variación interanual %	100,5%	-35,5%	16,1%	1,7%	-2,5%	24,6%	12,3%	10,1%
Recibidos	8.244	11.429	26.665	23.013	3.998	1.985	1.279	76.613
Variación interanual %	33,7%	4,3%	5,9%	34,7%	-38,9%	-32,7%	87,0%	10,1%
Saldo Neto	-2.744	3.585	9.255	2.917	338	-13.751	400	0

### Distribución según isla de residencia

		ISLA DE ALOJAMIENTO							
		Lanzarote	Fuerteventura	Gran Canaria	Tenerife	La Gomera	La Palma	El Hierro	CANARIAS
ISLA DE RESIDENCIA	Lanzarote	31,1%	13,3%	13,4%	1,7%	0,3%	1,4%	0,0%	10,7%
	Fuerteventura	3,9%	13,6%	5,9%	7,5%	0,1%	1,2%	48,9%	7,0%
	Gran Canaria	33,4%	51,2%	58,1%	12,8%	10,8%	30,9%	4,9%	39,6%
	Tenerife	27,2%	15,8%	15,9%	41,7%	80,8%	17,6%	45,2%	26,6%
	La Gomera	0,0%	0,4%	1,4%	6,7%	7,1%	2,8%	0,0%	2,9%
	La Palma	4,4%	5,8%	5,3%	27,9%	0,7%	41,7%	0,6%	12,5%
	El Hierro	0,0%	0,0%	0,1%	1,7%	0,2%	4,5%	0,3%	0,6%
	CANARIAS	100%	100%	100%	100%	100%	100%	100%	100%

### Distribución según isla de alojamiento

		ISLA DE ALOJAMIENTO							
		Lanzarote	Fuerteventura	Gran Canaria	Tenerife	La Gomera	La Palma	El Hierro	CANARIAS
ISLA DE RESIDENCIA	Lanzarote	25,3%	11,9%	57,8%	4,5%	0,1%	0,3%	0,0%	100%
	Fuerteventura	4,9%	18,6%	38,7%	30,8%	0,0%	0,4%	6,5%	100%
	Gran Canaria	7,3%	12,4%	68,0%	9,3%	0,9%	1,9%	0,1%	100%
	Tenerife	8,9%	5,7%	27,6%	45,0%	9,5%	1,6%	1,6%	100%
	La Gomera	0,0%	1,5%	22,0%	66,4%	7,7%	2,4%	0,0%	100%
	La Palma	3,0%	4,5%	19,8%	64,2%	0,2%	8,3%	0,0%	100%
	El Hierro	0,0%	0,0%	6,8%	74,4%	1,1%	17,2%	0,5%	100%
	CANARIAS	8,7%	9,6%	46,4%	28,7%	3,1%	2,5%	0,9%	100%

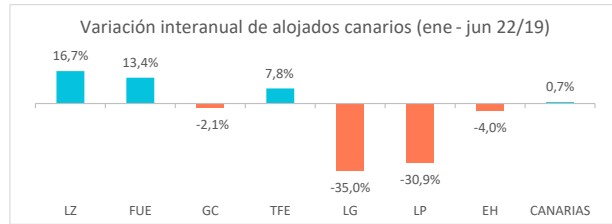
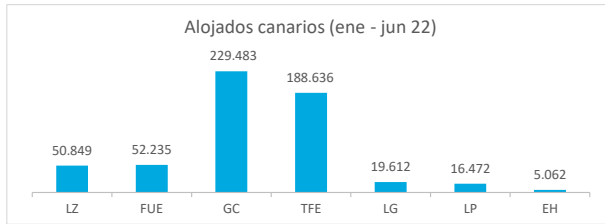
# Turismo Interndfdo

## Enero - junio 2022



### Residentes canarios alojados en establecimientos turísticos reglados según isla de estancia

	Lanzarote	Fuerteventura	Gran Canaria	Tenerife	La Gomera	La Palma	El Hierro	CANARIAS
Enero-junio 2019	43.568	46.066	234.423	174.988	30.161	23.823	5.271	558.300
Enero-junio 2022	50.849	52.235	229.483	188.636	19.612	16.472	5.062	562.349
% turistas de la isla	27,2%	11,5%	59,2%	45,0%	3,6%	36,0%	0,1%	100%
Dif, 22-19	7.281	6.169	-4.940	13.648	-10.549	-7.351	-209	4.049
Dif, % 22-19	16,7%	13,4%	-2,1%	7,8%	-35,0%	-30,9%	-4,0%	0,7%



### Residentes canarios alojados según isla de origen (residencia) y destino (alojamiento)

		ISLA DE ALOJAMIENTO							
		Lanzarote	Fuerteventura	Gran Canaria	Tenerife	La Gomera	La Palma	El Hierro	CANARIAS
ISLA DE RESIDENCIA	Lanzarote	13.850	6.692	25.964	9.128	48	290	22	55.994
	Fuerteventura	2.837	5.982	16.320	7.077	13	318	655	33.202
	Gran Canaria	14.217	25.713	135.872	26.192	1.964	3.923	1.201	209.082
	Tenerife	17.269	7.584	40.159	84.792	16.587	4.516	2.108	173.015
	La Gomera	2	89	1.460	8.861	708	483	0	11.603
	La Palma	2.665	6.065	8.950	46.859	250	5.934	1.070	71.793
	El Hierro	9	110	758	5.727	42	1.008	6	7.660
	CANARIAS	50.849	52.235	229.483	188.636	19.612	16.472	5.062	562.349

### Variación interanual: enero - junio 2022/2019

		ISLA DE ALOJAMIENTO							
		Lanzarote	Fuerteventura	Gran Canaria	Tenerife	La Gomera	La Palma	El Hierro	CANARIAS
ISLA DE RESIDENCIA	Lanzarote	5,9%	184,5%	65,3%	226,2%	33,3%	-87,3%	-63,9%	54,2%
	Fuerteventura	-5,7%	-6,7%	-32,0%	93,0%	-31,6%	-48,6%	367,9%	-12,3%
	Gran Canaria	-2,7%	14,7%	-10,0%	23,5%	79,5%	32,4%	28,4%	-2,4%
	Tenerife	92,7%	-25,9%	28,1%	-22,0%	-40,5%	-37,7%	-25,7%	-12,3%
	La Gomera	-86,7%	-	-51,8%	65,5%	-15,1%	-8,0%	-100,0%	17,3%
	La Palma	-29,6%	37,4%	48,9%	77,5%	8,7%	-40,9%	136,7%	39,8%
	El Hierro	-90,7%	-55,3%	-77,4%	-15,8%	-12,5%	641,2%	-99,2%	-32,8%
	CANARIAS	16,7%	13,4%	-2,1%	7,8%	-35,0%	-30,9%	-4,0%	0,7%

### Recuento de residentes canarios que viajan a otra isla (se excluye turismo dentro de la propia isla)

	Lanzarote	Fuerteventura	Gran Canaria	Tenerife	La Gomera	La Palma	El Hierro	CANARIAS
Emitidos	42.144	27.220	73.210	88.223	10.895	65.859	7.654	315.205
Variación interanual %	81,3%	-13,4%	15,8%	-0,3%	20,3%	59,5%	-28,4%	17,8%
Recibidos	36.999	46.253	93.611	103.844	18.904	10.538	5.056	315.205
Variación interanual %	21,4%	16,6%	12,2%	56,8%	-35,5%	-23,5%	10,8%	17,8%
Saldo Neto	-5.145	19.033	20.401	15.621	8.009	-55.321	-2.598	0

### Distribución según isla de residencia

		ISLA DE ALOJAMIENTO							
		Lanzarote	Fuerteventura	Gran Canaria	Tenerife	La Gomera	La Palma	El Hierro	CANARIAS
ISLA DE RESIDENCIA	Lanzarote	27,2%	12,8%	11,3%	4,8%	0,2%	1,8%	0,4%	10,0%
	Fuerteventura	5,6%	11,5%	7,1%	3,8%	0,1%	1,9%	12,9%	5,9%
	Gran Canaria	28,0%	49,2%	59,2%	13,9%	10,0%	23,8%	23,7%	37,2%
	Tenerife	34,0%	14,5%	17,5%	45,0%	84,6%	27,4%	41,6%	30,8%
	La Gomera	0,0%	0,2%	0,6%	4,7%	3,6%	2,9%	0,0%	2,1%
	La Palma	5,2%	11,6%	3,9%	24,8%	1,3%	36,0%	21,1%	12,8%
	El Hierro	0,0%	0,2%	0,3%	3,0%	0,2%	6,1%	0,1%	1,4%
	CANARIAS	100%	100%	100%	100%	100%	100%	100%	100%

### Distribución según isla de alojamiento

		ISLA DE ALOJAMIENTO							
		Lanzarote	Fuerteventura	Gran Canaria	Tenerife	La Gomera	La Palma	El Hierro	CANARIAS
ISLA DE RESIDENCIA	Lanzarote	24,7%	12,0%	46,4%	16,3%	0,1%	0,5%	0,0%	100%
	Fuerteventura	8,5%	18,0%	49,2%	21,3%	0,0%	1,0%	2,0%	100%
	Gran Canaria	6,8%	12,3%	65,0%	12,5%	0,9%	1,9%	0,6%	100%
	Tenerife	10,0%	4,4%	23,2%	49,0%	9,6%	2,6%	1,2%	100%
	La Gomera	0,0%	0,8%	12,6%	76,4%	6,1%	4,2%	0,0%	100%
	La Palma	3,7%	8,4%	12,5%	65,3%	0,3%	8,3%	1,5%	100%
	El Hierro	0,1%	1,4%	9,9%	74,8%	0,5%	13,2%	0,1%	100%
	CANARIAS	9,0%	9,3%	40,8%	33,5%	3,5%	2,9%	0,9%	100%