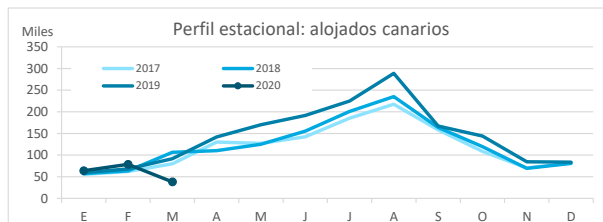
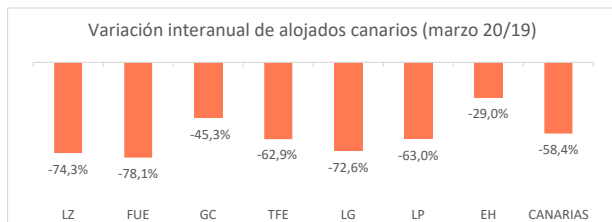


### Residentes canarios alojados en establecimientos turísticos reglados según isla de estancia

	Lanzarote	Fuerteventura	Gran Canaria	Tenerife	La Gomera	La Palma	El Hierro	CANARIAS
Marzo 2019	8.354	5.911	35.921	28.806	5.648	6.289	621	91.550
Marzo 2020	2.145	1.296	19.666	10.699	1.549	2.328	441	38.124
% residentes en la propia isla	28,4%	19,3%	51,2%	79,9%	2,8%	18,9%	0,0%	100%
Dif, 20-19	-6.209	-4.615	-16.255	-18.107	-4.099	-3.961	-180	-53.426
Dif, % 20-19	-74,3%	-78,1%	-45,3%	-62,9%	-72,6%	-63,0%	-29,0%	-58,4%



### Residentes canarios alojados según isla de origen (residencia) y destino (alojamiento)

		ISLA DE ALOJAMIENTO							
		Lanzarote	Fuerteventura	Gran Canaria	Tenerife	La Gomera	La Palma	El Hierro	CANARIAS
ISLA DE RESIDENCIA	Lanzarote	610	381	221	136	0	14	0	1.362
	Fuerteventura	286	250	205	26	131	30	0	928
	Gran Canaria	822	376	10.075	1.466	142	583	25	13.489
	Tenerife	171	12	8.553	6.608	1.206	1.252	381	18.183
	La Gomera	0	0	51	245	44	0	0	340
	La Palma	256	277	534	1.688	26	440	35	3.256
	El Hierro	0	0	27	530	0	9	0	566
	CANARIAS	2.145	1.296	19.666	10.699	1.549	2.328	441	38.124

### Variación interanual: marzo 2020/2019

		ISLA DE ALOJAMIENTO							
		Lanzarote	Fuerteventura	Gran Canaria	Tenerife	La Gomera	La Palma	El Hierro	CANARIAS
ISLA DE RESIDENCIA	Lanzarote	-82,1%	-16,3%	-96,2%	-51,6%	--	-97,8%	--	-87,1%
	Fuerteventura	-48,1%	-91,7%	-79,8%	-98,6%	1771,4%	-56,5%	-100,0%	-85,9%
	Gran Canaria	-67,8%	-69,9%	-56,3%	-61,8%	-61,1%	-17,2%	525,0%	-57,5%
	Tenerife	-88,8%	-98,2%	115,1%	-63,4%	-76,3%	-38,5%	-33,0%	-43,0%
	La Gomera	--	--	-56,8%	-78,0%	-67,6%	-100,0%	--	-77,1%
	La Palma	-12,3%	-50,4%	-58,1%	-43,7%	23,8%	-83,2%	--	-58,1%
	El Hierro	-100,0%	--	-96,2%	-20,4%	-100,0%	-89,8%	--	-62,7%
	CANARIAS	-74,3%	-78,1%	-45,3%	-62,9%	-72,6%	-63,0%	-29,0%	-58,4%

### Recuento de residentes canarios que viajan a otra isla (se excluye turismo dentro de la propia isla)

	Lanzarote	Fuerteventura	Gran Canaria	Tenerife	La Gomera	La Palma	El Hierro	CANARIAS
Emitidos	752	678	3.414	11.575	296	2.816	566	20.097
Variación interanual %	-89,5%	-81,0%	-60,8%	-16,4%	-78,1%	-45,2%	-62,7%	-51,3%
Recibidos	1.535	1.046	9.591	4.091	1.505	1.888	441	20.097
Variación interanual %	-68,9%	-64,1%	-25,5%	-62,0%	-72,7%	-48,5%	-29,0%	-51,3%
Saldo Neto	783	368	6.177	-7.484	1.209	-928	-125	0

### Distribución según isla de residencia

		ISLA DE ALOJAMIENTO							
		Lanzarote	Fuerteventura	Gran Canaria	Tenerife	La Gomera	La Palma	El Hierro	CANARIAS
ISLA DE RESIDENCIA	Lanzarote	28,4%	29,4%	1,1%	1,3%	0,0%	0,6%	0,0%	3,6%
	Fuerteventura	13,3%	19,3%	1,0%	0,2%	8,5%	1,3%	0,0%	2,4%
	Gran Canaria	38,3%	29,0%	51,2%	13,7%	9,2%	25,0%	5,7%	35,4%
	Tenerife	8,0%	0,9%	43,5%	61,8%	77,9%	53,8%	86,4%	47,7%
	La Gomera	0,0%	0,0%	0,3%	2,3%	2,8%	0,0%	0,0%	0,9%
	La Palma	11,9%	21,4%	2,7%	15,8%	1,7%	18,9%	7,9%	8,5%
	El Hierro	0,0%	0,0%	0,1%	5,0%	0,0%	0,4%	0,0%	1,5%
	CANARIAS	100%	100%	100%	100%	100%	100%	100%	100%

### Distribución según isla de alojamiento

		ISLA DE ALOJAMIENTO							
		Lanzarote	Fuerteventura	Gran Canaria	Tenerife	La Gomera	La Palma	El Hierro	CANARIAS
ISLA DE RESIDENCIA	Lanzarote	44,8%	28,0%	16,2%	10,0%	0,0%	1,0%	0,0%	100%
	Fuerteventura	30,8%	26,9%	22,1%	2,8%	14,1%	3,2%	0,0%	100%
	Gran Canaria	6,1%	2,8%	74,7%	10,9%	1,1%	4,3%	0,2%	100%
	Tenerife	0,9%	0,1%	47,0%	36,3%	6,6%	6,9%	2,1%	100%
	La Gomera	0,0%	0,0%	15,0%	72,1%	12,9%	0,0%	0,0%	100%
	La Palma	7,9%	8,5%	16,4%	51,8%	0,8%	13,5%	1,1%	100%
	El Hierro	0,0%	0,0%	4,8%	93,6%	0,0%	1,6%	0,0%	100%
	CANARIAS	5,6%	3,4%	51,6%	28,1%	4,1%	6,1%	1,2%	100%

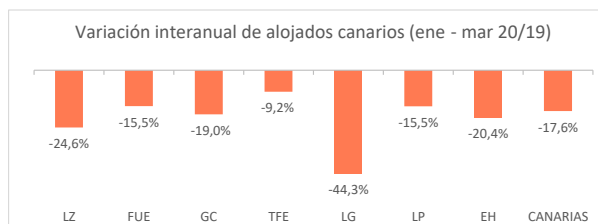
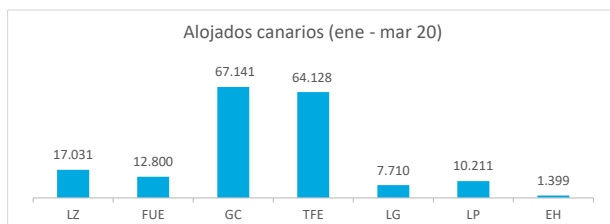
# Turismo Interno

## Enero - marzo 2020



### Residentes canarios alojados en establecimientos turísticos reglados según isla de estancia

	Lanzarote	Fuerteventura	Gran Canaria	Tenerife	La Gomera	La Palma	El Hierro	CANARIAS
Ene-mar 2019	22.589	15.139	82.886	70.663	13.851	12.087	1.757	218.972
Ene-mar 2020	17.031	12.800	67.141	64.128	7.710	10.211	1.399	180.420
% turistas de la isla	29,7%	23,4%	53,8%	27,6%	1,6%	26,9%	0,0%	100%
Dif, 20-19	-5.558	-2.339	-15.745	-6.535	-6.141	-1.876	-358	-38.552
Dif, % 20-19	-24,6%	-15,5%	-19,0%	-9,2%	-44,3%	-15,5%	-20,4%	-17,6%



### Residentes canarios alojados según isla de origen (residencia) y destino (alojamiento)

		ISLA DE ALOJAMIENTO							
		Lanzarote	Fuerteventura	Gran Canaria	Tenerife	La Gomera	La Palma	El Hierro	CANARIAS
ISLA DE RESIDENCIA	Lanzarote	5.066	2.056	4.119	1.205	0	206	0	12.652
	Fuerteventura	1.711	2.991	5.158	534	131	263	0	10.788
	Gran Canaria	6.821	4.212	36.093	11.882	350	2.236	46	61.640
	Tenerife	2.354	2.144	17.725	35.941	6.783	4.157	914	70.018
	La Gomera	0	0	1.429	1.940	126	171	0	3.666
	La Palma	1.068	1.262	2.173	8.797	296	2.742	439	16.777
	El Hierro	11	135	444	3.829	24	436	0	4.879
	CANARIAS	17.031	12.800	67.141	64.128	7.710	10.211	1.399	180.420

### Variación interanual: enero - marzo 2020/2019

		ISLA DE ALOJAMIENTO							
		Lanzarote	Fuerteventura	Gran Canaria	Tenerife	La Gomera	La Palma	El Hierro	CANARIAS
ISLA DE RESIDENCIA	Lanzarote	-25,5%	81,8%	-58,6%	-23,2%	--	-81,4%	-100,0%	-38,5%
	Fuerteventura	-32,4%	-33,4%	-4,6%	-77,1%	1771,4%	30,8%	-100,0%	-28,4%
	Gran Canaria	-18,2%	-28,0%	-27,0%	39,2%	-43,3%	59,4%	-75,5%	-17,1%
	Tenerife	-29,8%	-15,4%	38,0%	-18,7%	-46,8%	-3,8%	-22,6%	-13,8%
	La Gomera	-100,0%	--	834,0%	-28,8%	-64,0%	-12,3%	--	6,0%
	La Palma	-29,2%	11,9%	-29,4%	6,2%	199,0%	-41,9%	164,5%	-11,6%
	El Hierro	-60,2%	--	-77,7%	27,7%	14,3%	220,6%	-100,0%	-7,5%
	CANARIAS	-24,6%	-15,5%	-19,0%	-9,2%	-44,3%	-15,5%	-20,4%	-17,6%

### Recuento de residentes canarios que viajan a otra isla (se excluye turismo dentro de la propia isla)

	Lanzarote	Fuerteventura	Gran Canaria	Tenerife	La Gomera	La Palma	El Hierro	CANARIAS
Emitidos	7.586	7.797	25.547	34.077	3.540	14.035	4.879	97.461
Variación interanual %	-44,9%	-26,3%	2,5%	-7,9%	13,9%	-1,6%	-5,7%	-10,4%
Recibidos	11.965	9.809	31.048	28.187	7.584	7.469	1.399	97.461
Variación interanual %	-24,2%	-7,9%	-7,1%	6,6%	-43,8%	1,4%	-15,7%	-10,4%
Saldo Neto	4.379	2.012	5.501	-5.890	4.044	-6.566	-3.480	0

### Distribución según isla de residencia

		ISLA DE ALOJAMIENTO							
		Lanzarote	Fuerteventura	Gran Canaria	Tenerife	La Gomera	La Palma	El Hierro	CANARIAS
ISLA DE RESIDENCIA	Lanzarote	29,7%	16,1%	6,1%	1,9%	0,0%	2,0%	0,0%	7,0%
	Fuerteventura	10,0%	23,4%	7,7%	0,8%	1,7%	2,6%	0,0%	6,0%
	Gran Canaria	40,1%	32,9%	53,8%	18,5%	4,5%	21,9%	3,3%	34,2%
	Tenerife	13,8%	16,8%	26,4%	56,0%	88,0%	40,7%	65,3%	38,8%
	La Gomera	0,0%	0,0%	2,1%	3,0%	1,6%	1,7%	0,0%	2,0%
	La Palma	6,3%	9,9%	3,2%	13,7%	3,8%	26,9%	31,4%	9,3%
	El Hierro	0,1%	1,1%	0,7%	6,0%	0,3%	4,3%	0,0%	2,7%
	CANARIAS	100%	100%	100%	100%	100%	100%	100%	100%

### Distribución según isla de alojamiento

		ISLA DE ALOJAMIENTO							
		Lanzarote	Fuerteventura	Gran Canaria	Tenerife	La Gomera	La Palma	El Hierro	CANARIAS
ISLA DE RESIDENCIA	Lanzarote	40,0%	16,3%	32,6%	9,5%	0,0%	1,6%	0,0%	100%
	Fuerteventura	15,9%	27,7%	47,8%	4,9%	1,2%	2,4%	0,0%	100%
	Gran Canaria	11,1%	6,8%	58,6%	19,3%	0,6%	3,6%	0,1%	100%
	Tenerife	3,4%	3,1%	25,3%	51,3%	9,7%	5,9%	1,3%	100%
	La Gomera	0,0%	0,0%	39,0%	52,9%	3,4%	4,7%	0,0%	100%
	La Palma	6,4%	7,5%	13,0%	52,4%	1,8%	16,3%	2,6%	100%
	El Hierro	0,2%	2,8%	9,1%	78,5%	0,5%	8,9%	0,0%	100%
	CANARIAS	9,4%	7,1%	37,2%	35,5%	4,3%	5,7%	0,8%	100%

Fuente: Encuestas de Alojamiento en Establecimientos Turísticos (ISTAC).