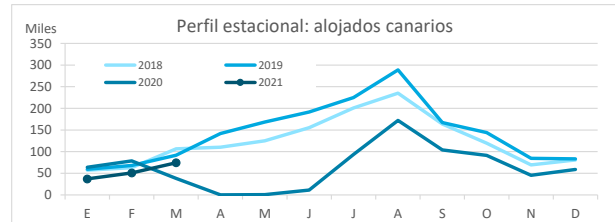
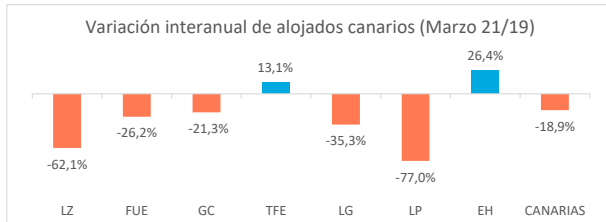


### Residentes canarios alojados en establecimientos turísticos reglados según isla de estancia

|                                | Lanzarote | Fuerteventura | Gran Canaria | Tenerife | La Gomera | La Palma | El Hierro | CANARIAS |
|--------------------------------|-----------|---------------|--------------|----------|-----------|----------|-----------|----------|
| Marzo 2019                     | 8.354     | 5.911         | 35.921       | 28.806   | 5.648     | 6.289    | 621       | 91.550   |
| Marzo 2021                     | 3.167     | 4.361         | 28.274       | 32.582   | 3.657     | 1.446    | 785       | 74.272   |
| % residentes en la propia isla | 40,1%     | 60,0%         | 60,5%        | 58,1%    | 6,8%      | 38,6%    | 2,9%      | 100%     |
| Dif, 21-19                     | -5.187    | -1.550        | -7.647       | 3.776    | -1.991    | -4.843   | 164       | -17.278  |
| Dif, % 21-19                   | -62,1%    | -26,2%        | -21,3%       | 13,1%    | -35,3%    | -77,0%   | 26,4%     | -18,9%   |



### Residentes canarios alojados según isla de origen (residencia) y destino (alojamiento)

|                    |               | ISLA DE ALOJAMIENTO |               |              |          |           |          |           | CANARIAS |
|--------------------|---------------|---------------------|---------------|--------------|----------|-----------|----------|-----------|----------|
|                    |               | Lanzarote           | Fuerteventura | Gran Canaria | Tenerife | La Gomera | La Palma | El Hierro |          |
| ISLA DE RESIDENCIA | Lanzarote     | 1.269               | 23            | 2.599        | 961      | 0         | 16       | 0         | 4.868    |
|                    | Fuerteventura | 205                 | 2.615         | 2.815        | 408      | 1         | 5        | 0         | 6.049    |
|                    | Gran Canaria  | 526                 | 815           | 17.100       | 1.330    | 280       | 313      | 8         | 20.372   |
|                    | Tenerife      | 1.033               | 610           | 4.285        | 18.930   | 3.119     | 370      | 754       | 29.101   |
|                    | La Gomera     | 75                  | 0             | 53           | 305      | 249       | 145      | 0         | 827      |
|                    | La Palma      | 59                  | 298           | 1.408        | 9.311    | 8         | 558      | 0         | 11.642   |
|                    | El Hierro     | 0                   | 0             | 14           | 1.337    | 0         | 39       | 23        | 1.413    |
|                    | CANARIAS      | 3.167               | 4.361         | 28.274       | 32.582   | 3.657     | 1.446    | 785       | 74.272   |

### Variación interanual: febrero 2021/2019

|                    |               | ISLA DE ALOJAMIENTO |               |              |          |           |          |           | CANARIAS |
|--------------------|---------------|---------------------|---------------|--------------|----------|-----------|----------|-----------|----------|
|                    |               | Lanzarote           | Fuerteventura | Gran Canaria | Tenerife | La Gomera | La Palma | El Hierro |          |
| ISLA DE RESIDENCIA | Lanzarote     | -62,8%              | -94,9%        | -55,0%       | 242,0%   | -         | -97,5%   | -         | -53,9%   |
|                    | Fuerteventura | -62,8%              | -12,7%        | 177,6%       | -78,2%   | -85,7%    | -92,8%   | -100,0%   | -7,8%    |
|                    | Gran Canaria  | -79,4%              | -34,8%        | -25,8%       | -65,3%   | -23,3%    | -55,5%   | 100,0%    | -35,9%   |
|                    | Tenerife      | -32,0%              | -6,3%         | 7,7%         | 4,9%     | -38,8%    | -81,8%   | 32,5%     | -8,7%    |
|                    | La Gomera     | -                   | -             | -55,1%       | -72,6%   | 83,1%     | 19,8%    | -         | -44,4%   |
|                    | La Palma      | -79,8%              | -46,6%        | 10,5%        | 210,7%   | -61,9%    | -78,7%   | -         | 49,9%    |
|                    | El Hierro     | -100,0%             | -             | -98,0%       | 100,8%   | -100,0%   | -55,7%   | -         | -7,0%    |
|                    | CANARIAS      | -62,1%              | -26,2%        | -21,3%       | 13,1%    | -35,3%    | -77,0%   | 26,4%     | -18,9%   |

### Recuento de residentes canarios que viajan a otra isla (se excluye turismo dentro de la propia isla)

|                        | Lanzarote | Fuerteventura | Gran Canaria | Tenerife | La Gomera | La Palma | El Hierro | CANARIAS |
|------------------------|-----------|---------------|--------------|----------|-----------|----------|-----------|----------|
| Emitidos               | 3.599     | 3.434         | 3.272        | 10.171   | 578       | 11.084   | 1.390     | 33.528   |
| Variación interanual % | -49,7%    | -3,6%         | -62,4%       | -26,6%   | -57,2%    | 115,6%   | -8,5%     | -18,8%   |
| Recibidos              | 1.898     | 1.746         | 11.174       | 13.652   | 3.408     | 888      | 762       | 33.528   |
| Variación interanual % | -61,6%    | -40,1%        | -13,2%       | 26,8%    | -38,2%    | -75,8%   | 22,7%     | -18,8%   |
| Saldo Neto             | -1.701    | -1.688        | 7.902        | 3.481    | 2.830     | -10.196  | -628      | 0        |

### Distribución según isla de residencia

|                    |               | ISLA DE ALOJAMIENTO |               |              |          |           |          |           | CANARIAS |
|--------------------|---------------|---------------------|---------------|--------------|----------|-----------|----------|-----------|----------|
|                    |               | Lanzarote           | Fuerteventura | Gran Canaria | Tenerife | La Gomera | La Palma | El Hierro |          |
| ISLA DE RESIDENCIA | Lanzarote     | 40,1%               | 0,5%          | 9,2%         | 2,9%     | 0,0%      | 1,1%     | 0,0%      | 6,6%     |
|                    | Fuerteventura | 6,5%                | 60,0%         | 10,0%        | 1,3%     | 0,0%      | 0,3%     | 0,0%      | 8,1%     |
|                    | Gran Canaria  | 16,6%               | 18,7%         | 60,5%        | 4,1%     | 7,7%      | 21,6%    | 1,0%      | 27,4%    |
|                    | Tenerife      | 32,6%               | 14,0%         | 15,2%        | 58,1%    | 85,3%     | 25,6%    | 96,1%     | 39,2%    |
|                    | La Gomera     | 2,4%                | 0,0%          | 0,2%         | 0,9%     | 6,8%      | 10,0%    | 0,0%      | 1,1%     |
|                    | La Palma      | 1,9%                | 6,8%          | 5,0%         | 28,6%    | 0,2%      | 38,6%    | 0,0%      | 15,7%    |
|                    | El Hierro     | 0,0%                | 0,0%          | 0,0%         | 4,1%     | 0,0%      | 2,7%     | 2,9%      | 1,9%     |
|                    | CANARIAS      | 100%                | 100%          | 100%         | 100%     | 100%      | 100%     | 100%      | 100%     |

### Distribución según isla de alojamiento

|                    |               | ISLA DE ALOJAMIENTO |               |              |          |           |          |           | CANARIAS |
|--------------------|---------------|---------------------|---------------|--------------|----------|-----------|----------|-----------|----------|
|                    |               | Lanzarote           | Fuerteventura | Gran Canaria | Tenerife | La Gomera | La Palma | El Hierro |          |
| ISLA DE RESIDENCIA | Lanzarote     | 26,1%               | 0,5%          | 53,4%        | 19,7%    | 0,0%      | 0,3%     | 0,0%      | 100%     |
|                    | Fuerteventura | 3,4%                | 43,2%         | 46,5%        | 6,7%     | 0,0%      | 0,1%     | 0,0%      | 100%     |
|                    | Gran Canaria  | 2,6%                | 4,0%          | 83,9%        | 6,5%     | 1,4%      | 1,5%     | 0,0%      | 100%     |
|                    | Tenerife      | 3,5%                | 2,1%          | 14,7%        | 65,0%    | 10,7%     | 1,3%     | 2,6%      | 100%     |
|                    | La Gomera     | 9,1%                | 0,0%          | 6,4%         | 36,9%    | 30,1%     | 17,5%    | 0,0%      | 100%     |
|                    | La Palma      | 0,5%                | 2,6%          | 12,1%        | 80,0%    | 0,1%      | 4,8%     | 0,0%      | 100%     |
|                    | El Hierro     | 0,0%                | 0,0%          | 1,0%         | 94,6%    | 0,0%      | 2,8%     | 1,6%      | 100%     |
|                    | CANARIAS      | 4,3%                | 5,9%          | 38,1%        | 43,9%    | 4,9%      | 1,9%     | 1,1%      | 100%     |

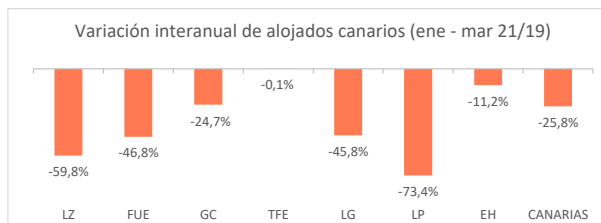
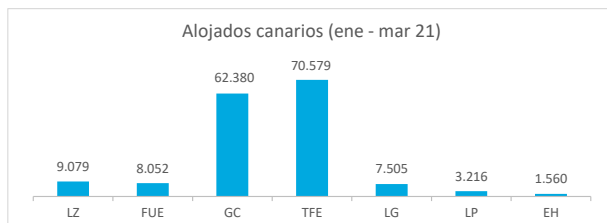
# Turismo Interno

## Enero - marzo 2021



### Residentes canarios alojados en establecimientos turísticos reglados según isla de estancia

|                       | Lanzarote | Fuerteventura | Gran Canaria | Tenerife | La Gomera | La Palma | El Hierro | CANARIAS |
|-----------------------|-----------|---------------|--------------|----------|-----------|----------|-----------|----------|
| Ene-mar 2019          | 22.589    | 15.139        | 82.886       | 70.663   | 13.851    | 12.087   | 1.757     | 218.972  |
| Ene-mar 2021          | 9.079     | 8.052         | 62.380       | 70.579   | 7.505     | 3.216    | 1.560     | 162.371  |
| % turistas de la isla | 36,9%     | 61,6%         | 58,6%        | 61,5%    | 4,4%      | 35,8%    | 5,1%      | 100%     |
| Dif, 21-19            | -13.510   | -7.087        | -20.506      | -84      | -6.346    | -8.871   | -197      | -56.601  |
| Dif, % 21-19          | -59,8%    | -46,8%        | -24,7%       | -0,1%    | -45,8%    | -73,4%   | -11,2%    | -25,8%   |



### Residentes canarios alojados según isla de origen (residencia) y destino (alojamiento)

|                    |               | ISLA DE ALOJAMIENTO |               |              |          |           |          |           |          |
|--------------------|---------------|---------------------|---------------|--------------|----------|-----------|----------|-----------|----------|
|                    |               | Lanzarote           | Fuerteventura | Gran Canaria | Tenerife | La Gomera | La Palma | El Hierro | CANARIAS |
| ISLA DE RESIDENCIA | Lanzarote     | 3.349               | 50            | 5.862        | 1.881    | 0         | 18       | 0         | 11.160   |
|                    | Fuerteventura | 1.175               | 4.959         | 9.073        | 815      | 1         | 5        | 0         | 16.028   |
|                    | Gran Canaria  | 1.825               | 1.344         | 36.583       | 4.370    | 323       | 786      | 19        | 45.250   |
|                    | Tenerife      | 2.449               | 1.108         | 7.643        | 43.427   | 6.816     | 953      | 1.462     | 63.858   |
|                    | La Gomera     | 75                  | 0             | 311          | 921      | 332       | 215      | 0         | 1.854    |
|                    | La Palma      | 206                 | 591           | 2.225        | 17.016   | 33        | 1.150    | 0         | 21.221   |
|                    | El Hierro     | 0                   | 0             | 683          | 2.149    | 0         | 89       | 79        | 3.000    |
|                    | CANARIAS      | 9.079               | 8.052         | 62.380       | 70.579   | 7.505     | 3.216    | 1.560     | 162.371  |

### Variación interanual: enero - marzo 2021/2019

|                    |               | ISLA DE ALOJAMIENTO |               |              |          |           |          |           |          |
|--------------------|---------------|---------------------|---------------|--------------|----------|-----------|----------|-----------|----------|
|                    |               | Lanzarote           | Fuerteventura | Gran Canaria | Tenerife | La Gomera | La Palma | El Hierro | CANARIAS |
| ISLA DE RESIDENCIA | Lanzarote     | -50,7%              | -95,6%        | -41,1%       | 20,0%    | -         | -98,4%   | -100,0%   | -45,8%   |
|                    | Fuerteventura | -53,6%              | 10,4%         | 67,8%        | -65,0%   | -85,7%    | -97,5%   | -100,0%   | 6,3%     |
|                    | Gran Canaria  | -78,1%              | -77,0%        | -26,0%       | -48,8%   | -47,6%    | -44,0%   | -89,9%    | -39,2%   |
|                    | Tenerife      | -26,9%              | -56,3%        | -40,5%       | -1,8%    | -46,6%    | -78,0%   | 23,8%     | -21,4%   |
|                    | La Gomera     | 114,3%              | -             | 103,3%       | -66,2%   | -5,1%     | 10,3%    | -         | -46,4%   |
|                    | La Palma      | -86,3%              | -47,6%        | -27,7%       | 105,4%   | -66,7%    | -75,6%   | -100,0%   | 11,8%    |
|                    | El Hierro     | -100,0%             | -             | -65,7%       | -28,3%   | -100,0%   | -34,6%   | -18,6%    | -43,1%   |
|                    | CANARIAS      | -59,8%              | -46,8%        | -24,7%       | -0,1%    | -45,8%    | -73,4%   | -11,2%    | -25,8%   |

### Recuento de residentes canarios que viajan a otra isla (se excluye turismo dentro de la propia isla)

|                        | Lanzarote | Fuerteventura | Gran Canaria | Tenerife | La Gomera | La Palma | El Hierro | CANARIAS |
|------------------------|-----------|---------------|--------------|----------|-----------|----------|-----------|----------|
| Emitidos               | 7.811     | 11.069        | 8.667        | 20.431   | 1.522     | 20.071   | 2.921     | 72.492   |
| Variación interanual % | -43,3%    | 4,6%          | -65,2%       | -44,8%   | -51,0%    | 40,7%    | -43,6%    | -33,4%   |
| Recibidos              | 5.730     | 3.093         | 25.797       | 27.152   | 7.173     | 2.066    | 1.481     | 72.492   |
| Variación interanual % | -63,7%    | -71,0%        | -22,8%       | 2,7%     | -46,9%    | -71,9%   | -10,8%    | -33,4%   |
| Saldo Neto             | -2.081    | -7.976        | 17.130       | 6.721    | 5.651     | -18.005  | -1.440    | 0        |

### Distribución según isla de residencia

|                    |               | ISLA DE ALOJAMIENTO |               |              |          |           |          |           |          |
|--------------------|---------------|---------------------|---------------|--------------|----------|-----------|----------|-----------|----------|
|                    |               | Lanzarote           | Fuerteventura | Gran Canaria | Tenerife | La Gomera | La Palma | El Hierro | CANARIAS |
| ISLA DE RESIDENCIA | Lanzarote     | 36,9%               | 0,6%          | 9,4%         | 2,7%     | 0,0%      | 0,6%     | 0,0%      | 6,9%     |
|                    | Fuerteventura | 12,9%               | 61,6%         | 14,5%        | 1,2%     | 0,0%      | 0,2%     | 0,0%      | 9,9%     |
|                    | Gran Canaria  | 20,1%               | 16,7%         | 58,6%        | 6,2%     | 4,3%      | 24,4%    | 1,2%      | 27,9%    |
|                    | Tenerife      | 27,0%               | 13,8%         | 12,3%        | 61,5%    | 90,8%     | 29,6%    | 93,7%     | 39,3%    |
|                    | La Gomera     | 0,8%                | 0,0%          | 0,5%         | 1,3%     | 4,4%      | 6,7%     | 0,0%      | 1,1%     |
|                    | La Palma      | 2,3%                | 7,3%          | 3,6%         | 24,1%    | 0,4%      | 35,8%    | 0,0%      | 13,1%    |
|                    | El Hierro     | 0,0%                | 0,0%          | 1,1%         | 3,0%     | 0,0%      | 2,8%     | 5,1%      | 1,8%     |
|                    | CANARIAS      | 100%                | 100%          | 100%         | 100%     | 100%      | 100%     | 100%      | 100%     |

### Distribución según isla de alojamiento

|                    |               | ISLA DE ALOJAMIENTO |               |              |          |           |          |           |          |
|--------------------|---------------|---------------------|---------------|--------------|----------|-----------|----------|-----------|----------|
|                    |               | Lanzarote           | Fuerteventura | Gran Canaria | Tenerife | La Gomera | La Palma | El Hierro | CANARIAS |
| ISLA DE RESIDENCIA | Lanzarote     | 30,0%               | 0,4%          | 52,5%        | 16,9%    | 0,0%      | 0,2%     | 0,0%      | 100%     |
|                    | Fuerteventura | 7,3%                | 30,9%         | 56,6%        | 5,1%     | 0,0%      | 0,0%     | 0,0%      | 100%     |
|                    | Gran Canaria  | 4,0%                | 3,0%          | 80,8%        | 9,7%     | 0,7%      | 1,7%     | 0,0%      | 100%     |
|                    | Tenerife      | 3,8%                | 1,7%          | 12,0%        | 68,0%    | 10,7%     | 1,5%     | 2,3%      | 100%     |
|                    | La Gomera     | 4,0%                | 0,0%          | 16,8%        | 49,7%    | 17,9%     | 11,6%    | 0,0%      | 100%     |
|                    | La Palma      | 1,0%                | 2,8%          | 10,5%        | 80,2%    | 0,2%      | 5,4%     | 0,0%      | 100%     |
|                    | El Hierro     | 0,0%                | 0,0%          | 22,8%        | 71,6%    | 0,0%      | 3,0%     | 2,6%      | 100%     |
|                    | CANARIAS      | 5,6%                | 5,0%          | 38,4%        | 43,5%    | 4,6%      | 2,0%     | 1,0%      | 100%     |

Fuente: Encuestas de Alojamiento en Establecimientos Turísticos (ISTAC).