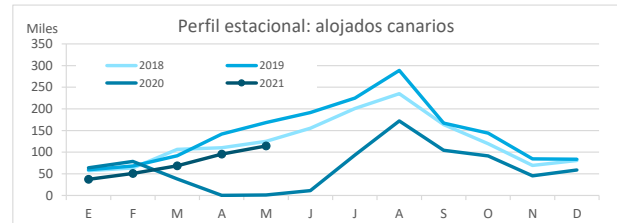
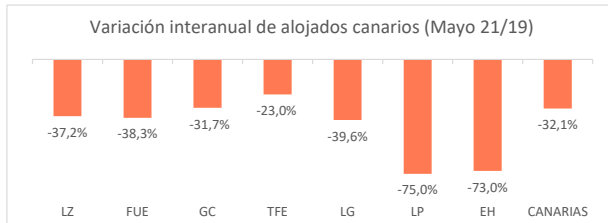


Residentes canarios alojados en establecimientos turísticos reglados según isla de estancia

	Lanzarote	Fuerteventura	Gran Canaria	Tenerife	La Gomera	La Palma	El Hierro	CANARIAS
Abril 2019	12.541	11.782	77.574	52.157	6.853	6.124	1.421	168.452
Abril 2021	7.876	7.275	52.972	40.163	4.136	1.532	383	114.337
% residentes en la propia isla	37,4%	46,6%	52,1%	51,6%	4,1%	42,2%	0,0%	100%
Dif, 21-19	-4.665	-4.507	-24.602	-11.994	-2.717	-4.592	-1.038	-54.115
Dif, % 21-19	-37,2%	-38,3%	-31,7%	-23,0%	-39,6%	-75,0%	-73,0%	-32,1%



Residentes canarios alojados según isla de origen (residencia) y destino (alojamiento)

		ISLA DE ALOJAMIENTO							
		Lanzarote	Fuerteventura	Gran Canaria	Tenerife	La Gomera	La Palma	El Hierro	CANARIAS
ISLA DE RESIDENCIA	Lanzarote	2.948	524	2.464	1.180	0	42	10	7.168
	Fuerteventura	482	3.392	2.946	133	3	21	5	6.982
	Gran Canaria	1.561	1.808	27.580	3.609	55	260	0	34.873
	Tenerife	2.665	1.240	13.371	20.720	3.878	467	368	42.709
	La Gomera	74	0	849	733	170	58	0	1.884
	La Palma	146	311	5.641	13.397	30	647	0	20.172
	El Hierro	0	0	121	391	0	37	0	549
	CANARIAS	7.876	7.275	52.972	40.163	4.136	1.532	383	114.337

Variación interanual: mayo 2021/2019

		ISLA DE ALOJAMIENTO							
		Lanzarote	Fuerteventura	Gran Canaria	Tenerife	La Gomera	La Palma	El Hierro	CANARIAS
ISLA DE RESIDENCIA	Lanzarote	-28,8%	-32,9%	-20,8%	184,3%	-100,0%	-91,7%	0,0%	-20,0%
	Fuerteventura	-33,8%	152,9%	37,7%	-77,3%	-62,5%	-85,3%	0,0%	41,2%
	Gran Canaria	-51,4%	-64,6%	-48,7%	-28,8%	-74,7%	-66,1%	-100,0%	-49,2%
	Tenerife	-10,3%	-65,9%	-14,8%	-46,4%	-37,1%	-79,4%	-61,4%	-39,3%
	La Gomera	0,0%	0,0%	234,3%	-22,7%	-44,6%	-39,6%	0,0%	17,4%
	La Palma	-90,0%	-60,3%	119,4%	133,3%	-72,2%	-72,3%	0,0%	55,1%
	El Hierro	-100,0%	-100,0%	218,4%	-48,6%	-100,0%	208,3%	0,0%	-46,6%
	CANARIAS	-37,2%	-38,3%	-31,7%	-23,0%	-39,6%	-75,0%	-73,0%	-32,1%

Recuento de residentes canarios que viajan a otra isla (se excluye turismo dentro de la propia isla)

	Lanzarote	Fuerteventura	Gran Canaria	Tenerife	La Gomera	La Palma	El Hierro	CANARIAS
Emitidos	4.220	3.590	7.293	21.989	1.714	19.525	549	58.880
Variación interanual %	-12,4%	-0,4%	-50,8%	-30,6%	32,0%	83,0%	-46,6%	-13,3%
Recibidos	4.928	3.883	25.392	19.443	3.966	885	383	58.880
Variación interanual %	-41,4%	-62,8%	6,7%	43,8%	-39,4%	-76,6%	-73,0%	-13,3%
Saldo Neto	708	293	18.099	-2.546	2.252	-18.640	-166	0

Distribución según isla de residencia

		ISLA DE ALOJAMIENTO							
		Lanzarote	Fuerteventura	Gran Canaria	Tenerife	La Gomera	La Palma	El Hierro	CANARIAS
ISLA DE RESIDENCIA	Lanzarote	37,4%	7,2%	4,7%	2,9%	0,0%	2,7%	2,6%	6,3%
	Fuerteventura	6,1%	46,6%	5,6%	0,3%	0,1%	1,4%	1,3%	6,1%
	Gran Canaria	19,8%	24,9%	52,1%	9,0%	1,3%	17,0%	0,0%	30,5%
	Tenerife	33,8%	17,0%	25,2%	51,6%	93,8%	30,5%	96,1%	37,4%
	La Gomera	0,9%	0,0%	1,6%	1,8%	4,1%	3,8%	0,0%	1,6%
	La Palma	1,9%	4,3%	10,6%	33,4%	0,7%	42,2%	0,0%	17,6%
	El Hierro	0,0%	0,0%	0,2%	1,0%	0,0%	2,4%	0,0%	0,5%
	CANARIAS	100%	100%	100%	100%	100%	100%	100%	100%

Distribución según isla de alojamiento

		ISLA DE ALOJAMIENTO							
		Lanzarote	Fuerteventura	Gran Canaria	Tenerife	La Gomera	La Palma	El Hierro	CANARIAS
ISLA DE RESIDENCIA	Lanzarote	41,1%	7,3%	34,4%	16,5%	0,0%	0,6%	0,1%	100%
	Fuerteventura	6,9%	48,6%	42,2%	1,9%	0,0%	0,3%	0,1%	100%
	Gran Canaria	4,5%	5,2%	79,1%	10,3%	0,2%	0,7%	0,0%	100%
	Tenerife	6,2%	2,9%	31,3%	48,5%	9,1%	1,1%	0,9%	100%
	La Gomera	3,9%	0,0%	45,1%	38,9%	9,0%	3,1%	0,0%	100%
	La Palma	0,7%	1,5%	28,0%	66,4%	0,1%	3,2%	0,0%	100%
	El Hierro	0,0%	0,0%	22,0%	71,2%	0,0%	6,7%	0,0%	100%
	CANARIAS	6,9%	6,4%	46,3%	35,1%	3,6%	1,3%	0,3%	100%

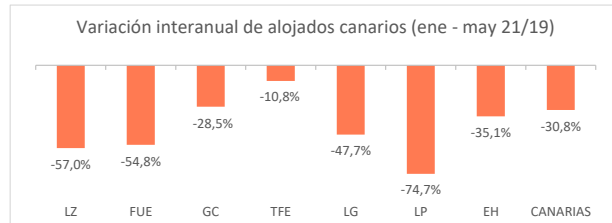
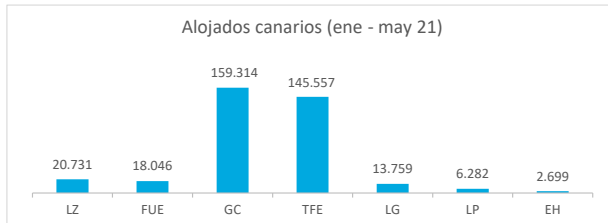
Turismo Interno

Enero - mayo 2021



Residentes canarios alojados en establecimientos turísticos reglados según isla de estancia

	Lanzarote	Fuerteventura	Gran Canaria	Tenerife	La Gomera	La Palma	El Hierro	CANARIAS
Ene-may 2019	48.262	39.923	222.755	163.115	26.322	24.798	4.161	529.336
Ene-may 2021	20.731	18.046	159.314	145.557	13.759	6.282	2.699	366.388
% turistas de la isla	40,5%	50,7%	51,2%	59,3%	4,4%	36,0%	17,7%	100%
Dif, 21-19	-27.531	-21.877	-63.441	-17.558	-12.563	-18.516	-1.462	-162.948
Dif, % 21-19	-57,0%	-54,8%	-28,5%	-10,8%	-47,7%	-74,7%	-35,1%	-30,8%



Residentes canarios alojados según isla de origen (residencia) y destino (alojamiento)

		ISLA DE ALOJAMIENTO							
		Lanzarote	Fuerteventura	Gran Canaria	Tenerife	La Gomera	La Palma	El Hierro	CANARIAS
ISLA DE RESIDENCIA	Lanzarote	8.395	1.772	11.983	4.638	2	63	10	26.863
	Fuerteventura	1.618	9.143	12.454	979	9	46	5	24.254
	Gran Canaria	4.272	3.599	81.594	10.082	408	1.392	50	101.397
	Tenerife	5.876	2.517	38.336	86.244	12.673	1.983	2.156	149.785
	La Gomera	151	93	4.228	1.856	599	361	0	7.288
	La Palma	419	922	9.647	39.056	68	2.260	0	52.372
	El Hierro	0	0	1.072	2.702	0	177	478	4.429
	CANARIAS	20.731	18.046	159.314	145.557	13.759	6.282	2.699	366.388

Variación interanual: enero - mayo 2021/2019

		ISLA DE ALOJAMIENTO							
		Lanzarote	Fuerteventura	Gran Canaria	Tenerife	La Gomera	La Palma	El Hierro	CANARIAS
ISLA DE RESIDENCIA	Lanzarote	-44,2%	-19,3%	-18,7%	72,7%	-92,0%	-96,4%	-81,5%	-26,4%
	Fuerteventura	-56,2%	44,0%	-32,8%	-70,7%	-57,1%	-88,5%	-96,6%	-25,3%
	Gran Canaria	-73,8%	-79,3%	-42,4%	-46,7%	-59,4%	-62,3%	-94,3%	-49,2%
	Tenerife	-32,2%	-74,1%	17,4%	-21,0%	-47,7%	-78,9%	-14,4%	-23,7%
	La Gomera	331,4%	0,0%	867,5%	-60,1%	-14,9%	-19,4%	0,0%	16,2%
	La Palma	-90,5%	-77,5%	-5,2%	117,3%	-71,7%	-74,8%	-100,0%	13,1%
	El Hierro	-100,0%	-100,0%	-76,6%	-57,5%	-100,0%	19,6%	326,8%	-61,8%
	CANARIAS	-57,0%	-54,8%	-28,5%	-10,8%	-47,7%	-74,7%	-35,1%	-30,8%

Recuento de residentes canarios que viajan a otra isla (se excluye turismo dentro de la propia isla)

	Lanzarote	Fuerteventura	Gran Canaria	Tenerife	La Gomera	La Palma	El Hierro	CANARIAS
Emitidos	18.468	15.111	19.803	63.541	6.689	50.112	3.951	177.675
Variación interanual %	-13,9%	-42,2%	-66,0%	-27,1%	20,2%	34,2%	-65,6%	-28,2%
Recibidos	12.336	8.903	77.720	59.313	13.160	4.022	2.221	177.675
Variación interanual %	-62,9%	-73,5%	-4,2%	10,0%	-48,6%	-74,6%	-45,1%	-28,2%
Saldo Neto	-6.132	-6.208	57.917	-4.228	6.471	-46.090	-1.730	0

Distribución según isla de residencia

		ISLA DE ALOJAMIENTO							
		Lanzarote	Fuerteventura	Gran Canaria	Tenerife	La Gomera	La Palma	El Hierro	CANARIAS
ISLA DE RESIDENCIA	Lanzarote	40,5%	9,8%	7,5%	3,2%	0,0%	1,0%	0,4%	7,3%
	Fuerteventura	7,8%	50,7%	7,8%	0,7%	0,1%	0,7%	0,2%	6,6%
	Gran Canaria	20,6%	19,9%	51,2%	6,9%	3,0%	22,2%	1,9%	27,7%
	Tenerife	28,3%	13,9%	24,1%	59,3%	92,1%	31,6%	79,9%	40,9%
	La Gomera	0,7%	0,5%	2,7%	1,3%	4,4%	5,7%	0,0%	2,0%
	La Palma	2,0%	5,1%	6,1%	26,8%	0,5%	36,0%	0,0%	14,3%
	El Hierro	0,0%	0,0%	0,7%	1,9%	0,0%	2,8%	17,7%	1,2%
	CANARIAS	100%	100%	100%	100%	100%	100%	100%	100%

Distribución según isla de alojamiento

		ISLA DE ALOJAMIENTO							
		Lanzarote	Fuerteventura	Gran Canaria	Tenerife	La Gomera	La Palma	El Hierro	CANARIAS
ISLA DE RESIDENCIA	Lanzarote	31,3%	6,6%	44,6%	17,3%	0,0%	0,2%	0,0%	100%
	Fuerteventura	6,7%	37,7%	51,3%	4,0%	0,0%	0,2%	0,0%	100%
	Gran Canaria	4,2%	3,5%	80,5%	9,9%	0,4%	1,4%	0,0%	100%
	Tenerife	3,9%	1,7%	25,6%	57,6%	8,5%	1,3%	1,4%	100%
	La Gomera	2,1%	1,3%	58,0%	25,5%	8,2%	5,0%	0,0%	100%
	La Palma	0,8%	1,8%	18,4%	74,6%	0,1%	4,3%	0,0%	100%
	El Hierro	0,0%	0,0%	24,2%	61,0%	0,0%	4,0%	10,8%	100%
	CANARIAS	5,7%	4,9%	43,5%	39,7%	3,8%	1,7%	0,7%	100%

Fuente: Encuestas de Alojamiento en Establecimientos Turísticos (ISTAC).