

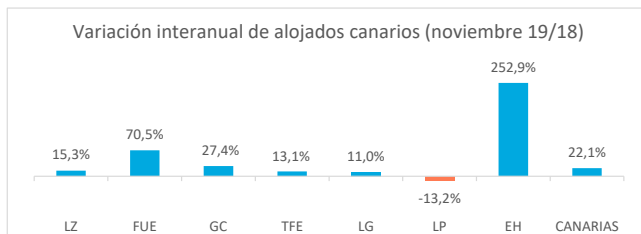
# Turismo Interno

## Noviembre 2019



### Residentes canarios alojados en establecimientos turísticos reglados según isla de estancia

	Lanzarote	Fuerteventura	Gran Canaria	Tenerife	La Gomera	La Palma	El Hierro	CANARIAS
Noviembre 2018	7.728	5.796	20.973	26.320	3.698	4.322	393	69.230
Noviembre 2019	8.914	9.883	26.728	29.763	4.106	3.753	1.387	84.534
% residentes en la propia isla	23,8%	26,0%	64,3%	16,6%	2,4%	41,2%	2,7%	100%
Dif, 19-18	1.186	4.087	5.755	3.443	408	-569	994	15.304
Dif, % 19-18	15,3%	70,5%	27,4%	13,1%	11,0%	-13,2%	252,9%	22,1%



### Residentes canarios alojados según isla de origen (residencia) y destino (alojamiento)

#### ISLA DE ALOJAMIENTO

ISLA DE RESIDENCIA	Lanzarote	Fuerteventura	Gran Canaria	Tenerife	La Gomera	La Palma	El Hierro	CANARIAS
Lanzarote	<b>2.124</b>	37	1.446	432	25	331	66	4.461
Fuerteventura	285	<b>2.574</b>	1.225	324	2	25	0	4.435
Gran Canaria	4.578	4.609	<b>17.183</b>	4.716	117	642	231	32.076
Tenerife	1.354	2.339	4.948	<b>19.291</b>	3.808	1.139	893	33.772
La Gomera	36	0	1.054	1.025	<b>98</b>	51	28	2.292
La Palma	407	233	832	3.664	56	<b>1.545</b>	131	6.868
El Hierro	130	91	40	311	0	20	<b>38</b>	630
CANARIAS	<b>8.914</b>	<b>9.883</b>	<b>26.728</b>	<b>29.763</b>	<b>4.106</b>	<b>3.753</b>	<b>1.387</b>	<b>84.534</b>

### Variación interanual: noviembre 2019/2018

#### ISLA DE ALOJAMIENTO

ISLA DE RESIDENCIA	Lanzarote	Fuerteventura	Gran Canaria	Tenerife	La Gomera	La Palma	El Hierro	CANARIAS
Lanzarote	<b>-30,1%</b>	<b>-88,5%</b>	7,3%	<b>-70,6%</b>	--	1404,5%	--	<b>-28,0%</b>
Fuerteventura	<b>-2,4%</b>	<b>1059,5%</b>	53,3%	44,6%	<b>-60,0%</b>	66,7%	--	<b>184,8%</b>
Gran Canaria	71,5%	27,7%	<b>33,4%</b>	8,1%	<b>-20,9%</b>	<b>-49,1%</b>	--	<b>28,7%</b>
Tenerife	26,4%	152,9%	11,9%	<b>27,2%</b>	11,8%	<b>-38,3%</b>	327,3%	<b>24,9%</b>
La Gomera	--	<b>-100,0%</b>	180,3%	<b>-21,3%</b>	<b>-14,8%</b>	920,0%	--	<b>26,4%</b>
La Palma	<b>-38,1%</b>	<b>-66,6%</b>	<b>-4,9%</b>	15,7%	229,4%	<b>32,2%</b>	56,0%	<b>3,0%</b>
El Hierro	--	1200,0%	<b>-85,5%</b>	<b>-50,7%</b>	<b>-100,0%</b>	566,7%	<b>-62,0%</b>	<b>-38,4%</b>
CANARIAS	<b>15,3%</b>	<b>70,5%</b>	<b>27,4%</b>	<b>13,1%</b>	<b>11,0%</b>	<b>-13,2%</b>	<b>252,9%</b>	<b>22,1%</b>

### Recuento de residentes canarios que viajan a otra isla (se excluye turismo dentro de la propia isla)

	Lanzarote	Fuerteventura	Gran Canaria	Tenerife	La Gomera	La Palma	El Hierro	CANARIAS
Emitidos	2.337	1.861	14.893	14.481	2.194	5.323	592	41.681
Variación interanual %	<b>-26,1%</b>	39,4%	23,6%	21,9%	29,1%	<b>-3,2%</b>	<b>-35,9%</b>	14,1%
Recibidos	6.790	7.309	9.545	10.472	4.008	2.208	1.349	41.681
Variación interanual %	44,7%	31,1%	17,9%	<b>-6,1%</b>	11,9%	<b>-30,0%</b>	360,4%	14,1%
Saldo Neto	4.453	5.448	<b>-5.348</b>	<b>-4.009</b>	1.814	<b>-3.115</b>	757	0

### Distribución según isla de residencia

#### ISLA DE ALOJAMIENTO

ISLA DE RESIDENCIA	Lanzarote	Fuerteventura	Gran Canaria	Tenerife	La Gomera	La Palma	El Hierro	CANARIAS
Lanzarote	<b>23,8%</b>	0,4%	5,4%	1,5%	0,6%	8,8%	4,8%	5,3%
Fuerteventura	3,2%	<b>26,0%</b>	4,6%	1,1%	0,0%	0,7%	0,0%	5,2%
Gran Canaria	51,4%	46,6%	<b>64,3%</b>	15,8%	2,8%	17,1%	16,7%	37,9%
Tenerife	15,2%	23,7%	18,5%	<b>64,8%</b>	92,7%	30,3%	64,4%	40,0%
La Gomera	0,4%	0,0%	3,9%	3,4%	<b>2,4%</b>	1,4%	2,0%	2,7%
La Palma	4,6%	2,4%	3,1%	12,3%	1,4%	<b>41,2%</b>	9,4%	8,1%
El Hierro	1,5%	0,9%	0,1%	1,0%	0,0%	0,5%	<b>2,7%</b>	0,7%
CANARIAS	100%	100%	100%	100%	100%	100%	100%	100%

### Distribución según isla de alojamiento

#### ISLA DE ALOJAMIENTO

ISLA DE RESIDENCIA	Lanzarote	Fuerteventura	Gran Canaria	Tenerife	La Gomera	La Palma	El Hierro	CANARIAS
Lanzarote	<b>47,6%</b>	0,8%	32,4%	9,7%	0,6%	7,4%	1,5%	100%
Fuerteventura	6,4%	<b>58,0%</b>	27,6%	7,3%	0,0%	0,6%	0,0%	100%
Gran Canaria	14,3%	14,4%	<b>53,6%</b>	14,7%	0,4%	2,0%	0,7%	100%
Tenerife	4,0%	6,9%	14,7%	<b>57,1%</b>	11,3%	3,4%	2,6%	100%
La Gomera	1,6%	0,0%	46,0%	44,7%	<b>4,3%</b>	2,2%	1,2%	100%
La Palma	5,9%	3,4%	12,1%	53,3%	0,8%	<b>22,5%</b>	1,9%	100%
El Hierro	20,6%	14,4%	6,3%	49,4%	0,0%	3,2%	<b>6,0%</b>	100%
CANARIAS	<b>10,5%</b>	<b>11,7%</b>	<b>31,6%</b>	<b>35,2%</b>	<b>4,9%</b>	<b>4,4%</b>	<b>1,6%</b>	100%

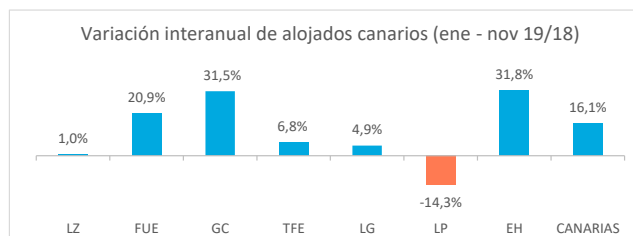
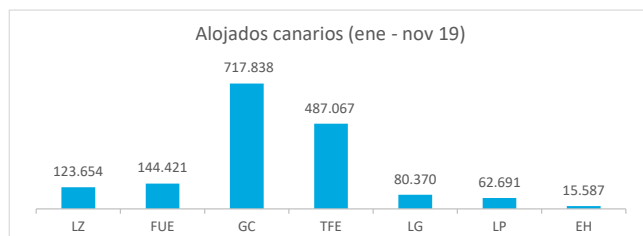
# Turismo Interno

## Enero - noviembre 2019



### Residentes canarios alojados en establecimientos turísticos reglados según isla de estancia

	Lanzarote	Fuerteventura	Gran Canaria	Tenerife	La Gomera	La Palma	El Hierro	CANARIAS
Ene-nov 2018	122.490	119.480	545.852	455.972	76.606	73.182	11.827	1.405.409
Ene-nov 2019	123.654	144.421	717.838	487.067	80.370	62.691	15.587	1.631.628
% turistas de la isla	31,4%	15,3%	57,8%	25,1%	2,0%	4,2%	9,6%	100%
Dif, 19-18	1.164	24.941	171.986	31.095	3.764	-10.491	3.760	226.219
Dif, % 19-18	1,0%	20,9%	31,5%	6,8%	4,9%	-14,3%	31,8%	16,1%



### Residentes canarios alojados según isla de origen (residencia) y destino (alojamiento)

#### ISLA DE ALOJAMIENTO

ISLA DE RESIDENCIA	Lanzarote	Fuerteventura	Gran Canaria	Tenerife	La Gomera	La Palma	El Hierro	CANARIAS
Lanzarote	<b>38.834</b>	8.043	59.078	5.948	94	4.422	153	116.572
Fuerteventura	7.945	<b>22.166</b>	68.266	6.629	79	1.737	151	106.973
Gran Canaria	40.941	69.217	<b>414.712</b>	61.381	3.325	8.097	2.067	599.740
Tenerife	22.870	34.395	122.495	<b>318.023</b>	74.335	20.739	10.774	603.631
La Gomera	433	126	23.804	15.731	<b>1.632</b>	1.608	243	43.577
La Palma	12.378	9.247	23.605	63.933	743	<b>25.798</b>	701	136.405
El Hierro	253	1.227	5.878	15.422	162	290	<b>1.498</b>	24.730
CANARIAS	123.654	144.421	717.838	487.067	80.370	62.691	15.587	1.631.628

### Variación interanual: enero - noviembre 2019/2018

#### ISLA DE ALOJAMIENTO

ISLA DE RESIDENCIA	Lanzarote	Fuerteventura	Gran Canaria	Tenerife	La Gomera	La Palma	El Hierro	CANARIAS
Lanzarote	<b>-27,3%</b>	-22,2%	79,6%	-56,8%	-39,7%	4,7%	-46,3%	1,3%
Fuerteventura	-18,3%	<b>-23,0%</b>	486,8%	63,8%	-47,0%	-36,7%	79,8%	87,1%
Gran Canaria	15,5%	27,8%	<b>3,7%</b>	-29,3%	-26,4%	-38,7%	33,4%	0,7%
Tenerife	11,6%	56,4%	83,1%	<b>13,1%</b>	9,2%	-0,1%	44,8%	24,0%
La Gomera	316,3%	186,4%	489,9%	34,9%	<b>-20,6%</b>	-65,4%	66,4%	92,1%
La Palma	338,2%	124,0%	-15,9%	33,1%	-7,8%	<b>2,9%</b>	-46,8%	23,7%
El Hierro	<b>-45,6%</b>	13533,3%	150,8%	48,0%	-81,0%	<b>-88,5%</b>	<b>49,4%</b>	40,3%
CANARIAS	1,0%	20,9%	31,5%	6,8%	4,9%	-14,3%	31,8%	16,1%

### Recuento de residentes canarios que viajan a otra isla (se excluye turismo dentro de la propia isla)

	Lanzarote	Fuerteventura	Gran Canaria	Tenerife	La Gomera	La Palma	El Hierro	CANARIAS
Emitidos	77.738	84.807	185.028	285.608	41.945	110.607	23.232	808.965
Variación interanual %	26,1%	198,8%	-5,5%	38,9%	103,3%	29,9%	39,8%	31,8%
Recibidos	84.820	122.255	303.126	169.044	78.738	36.893	14.089	808.965
Variación interanual %	22,8%	34,8%	107,8%	-3,3%	5,6%	-23,3%	30,2%	31,8%
Saldo Neto	7.082	37.448	118.098	-116.564	36.793	-73.714	-9.143	0

### Distribución según isla de residencia

#### ISLA DE ALOJAMIENTO

ISLA DE RESIDENCIA	Lanzarote	Fuerteventura	Gran Canaria	Tenerife	La Gomera	La Palma	El Hierro	CANARIAS
Lanzarote	<b>31,4%</b>	5,6%	8,2%	1,2%	0,1%	7,1%	1,0%	7,1%
Fuerteventura	6,4%	<b>15,3%</b>	9,5%	1,4%	0,1%	2,8%	1,0%	6,6%
Gran Canaria	33,1%	47,9%	<b>57,8%</b>	12,6%	4,1%	12,9%	13,3%	36,8%
Tenerife	18,5%	23,8%	17,1%	<b>65,3%</b>	92,5%	33,1%	69,1%	37,0%
La Gomera	0,4%	0,1%	3,3%	3,2%	<b>2,0%</b>	2,6%	1,6%	2,7%
La Palma	10,0%	6,4%	3,3%	13,1%	0,9%	<b>41,2%</b>	4,5%	8,4%
El Hierro	0,2%	0,8%	0,8%	3,2%	0,2%	0,5%	<b>9,6%</b>	1,5%
CANARIAS	100%	100%	100%	100%	100%	100%	100%	100%

### Distribución según isla de alojamiento

#### ISLA DE ALOJAMIENTO

ISLA DE RESIDENCIA	Lanzarote	Fuerteventura	Gran Canaria	Tenerife	La Gomera	La Palma	El Hierro	CANARIAS
Lanzarote	<b>33,3%</b>	6,9%	50,7%	5,1%	0,1%	3,8%	0,1%	100%
Fuerteventura	7,4%	<b>20,7%</b>	63,8%	6,2%	0,1%	1,6%	0,1%	100%
Gran Canaria	6,8%	11,5%	<b>69,1%</b>	10,2%	0,6%	1,4%	0,3%	100%
Tenerife	3,8%	5,7%	20,3%	<b>52,7%</b>	12,3%	3,4%	1,8%	100%
La Gomera	1,0%	0,3%	54,6%	36,1%	<b>3,7%</b>	3,7%	0,6%	100%
La Palma	9,1%	6,8%	17,3%	46,9%	0,5%	<b>18,9%</b>	0,5%	100%
El Hierro	1,0%	5,0%	23,8%	62,4%	0,7%	1,2%	<b>6,1%</b>	100%
CANARIAS	7,6%	8,9%	44,0%	29,9%	4,9%	3,8%	1,0%	100%