

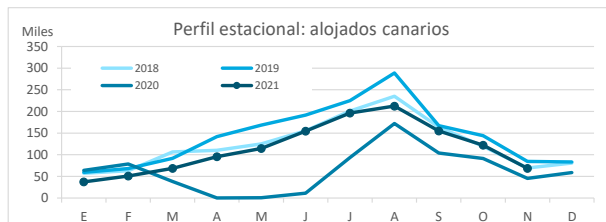
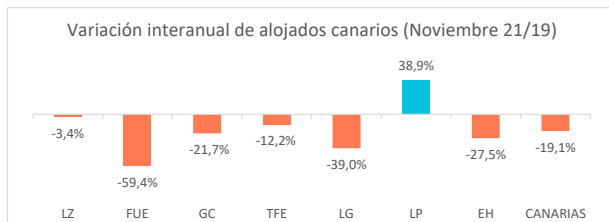
# Turismo Interno

## Noviembre 2021



### Residentes canarios alojados en establecimientos turísticos reglados según isla de estancia

	Lanzarote	Fuerteventura	Gran Canaria	Tenerife	La Gomera	La Palma	El Hierro	CANARIAS
Noviembre 2019	8.914	9.883	26.728	29.763	4.106	3.753	1.387	84.534
Noviembre 2021	8.610	4.008	20.931	26.139	2.505	5.212	1.006	68.411
% residentes en la propia isla	20,2%	13,3%	42,3%	38,9%	2,5%	33,7%	0,0%	100%
Dif, 21-19	-304	-5.875	-5.797	-3.624	-1.601	1.459	-381	-16.123
Dif,% 21-19	-3,4%	-59,4%	-21,7%	-12,2%	-39,0%	38,9%	-27,5%	-19,1%



### Residentes canarios alojados según isla de origen (residencia) y destino (alojamiento)

		ISLA DE ALOJAMIENTO							
		Lanzarote	Fuerteventura	Gran Canaria	Tenerife	La Gomera	La Palma	El Hierro	CANARIAS
ISLA DE RESIDENCIA	Lanzarote	1.742	156	4.764	914	6	153	0	7.735
	Fuerteventura	1.073	532	1.125	890	0	100	567	4.287
	Gran Canaria	1.632	1.902	8.861	3.810	329	1.204	82	17.820
	Tenerife	3.769	1.018	4.761	10.170	2.074	1.763	357	23.912
	La Gomera	32	0	303	641	62	117	0	1.155
	La Palma	362	400	1.042	6.962	16	1.759	0	10.541
	El Hierro	0	0	75	2.752	18	116	0	2.961
	CANARIAS	8.610	4.008	20.931	26.139	2.505	5.212	1.006	68.411

### Variación interanual: noviembre 2021/2019

		ISLA DE ALOJAMIENTO							
		Lanzarote	Fuerteventura	Gran Canaria	Tenerife	La Gomera	La Palma	El Hierro	CANARIAS
ISLA DE RESIDENCIA	Lanzarote	-18,0%	321,6%	229,5%	111,6%	-76,0%	-53,8%	-100,0%	73,4%
	Fuerteventura	276,5%	-79,3%	-8,2%	174,7%	-100,0%	300,0%	0,0%	-3,3%
	Gran Canaria	-64,4%	-58,7%	-48,4%	-19,2%	181,2%	87,5%	-64,5%	-44,4%
	Tenerife	178,4%	-56,5%	-3,8%	-47,3%	-45,5%	54,8%	-60,0%	-29,2%
	La Gomera	-11,1%	0,0%	-71,3%	-37,5%	-36,7%	129,4%	-100,0%	-49,6%
	La Palma	-11,1%	71,7%	25,2%	90,0%	-71,4%	13,9%	-100,0%	53,5%
	El Hierro	-100,0%	-100,0%	87,5%	784,9%	0,0%	480,0%	-100,0%	370,0%
	CANARIAS	-3,4%	-59,4%	-21,7%	-12,2%	-39,0%	38,9%	-27,5%	-19,1%

### Recuento de residentes canarios que viajan a otra isla (se excluye turismo dentro de la propia isla)

	Lanzarote	Fuerteventura	Gran Canaria	Tenerife	La Gomera	La Palma	El Hierro	CANARIAS
Emitidos	5.993	3.755	8.959	13.742	1.093	8.782	2.961	45.285
Variación interanual %	156,4%	101,8%	-39,8%	-5,1%	-50,2%	65,0%	400,2%	8,6%
Recibidos	6.868	3.476	12.070	15.969	2.443	3.453	1.006	45.285
Variación interanual %	1,1%	-52,4%	26,5%	52,5%	-39,0%	56,4%	-25,4%	8,6%
Saldo Neto	875	-279	3.111	2.227	1.350	-5.329	-1.955	0

### Distribución según isla de residencia

		ISLA DE ALOJAMIENTO							
		Lanzarote	Fuerteventura	Gran Canaria	Tenerife	La Gomera	La Palma	El Hierro	CANARIAS
ISLA DE RESIDENCIA	Lanzarote	20,2%	3,9%	22,8%	3,5%	0,2%	2,9%	0,0%	11,3%
	Fuerteventura	12,5%	13,3%	5,4%	3,4%	0,0%	1,9%	56,4%	6,3%
	Gran Canaria	19,0%	47,5%	42,3%	14,6%	13,1%	23,1%	8,2%	26,0%
	Tenerife	43,8%	25,4%	22,7%	38,9%	82,8%	33,8%	35,5%	35,0%
	La Gomera	0,4%	0,0%	1,4%	2,5%	2,5%	2,2%	0,0%	1,7%
	La Palma	4,2%	10,0%	5,0%	26,6%	0,6%	33,7%	0,0%	15,4%
	El Hierro	0,0%	0,0%	0,4%	10,5%	0,7%	2,2%	0,0%	4,3%
	CANARIAS	100%	100%	100%	100%	100%	100%	100%	100%

### Distribución según isla de alojamiento

		ISLA DE ALOJAMIENTO							
		Lanzarote	Fuerteventura	Gran Canaria	Tenerife	La Gomera	La Palma	El Hierro	CANARIAS
ISLA DE RESIDENCIA	Lanzarote	22,5%	2,0%	61,6%	11,8%	0,1%	2,0%	0,0%	100%
	Fuerteventura	25,0%	12,4%	26,2%	20,8%	0,0%	2,3%	13,2%	100%
	Gran Canaria	9,2%	10,7%	49,7%	21,4%	1,8%	6,8%	0,5%	100%
	Tenerife	15,8%	4,3%	19,9%	42,5%	8,7%	7,4%	1,5%	100%
	La Gomera	2,8%	0,0%	26,2%	55,5%	5,4%	10,1%	0,0%	100%
	La Palma	3,4%	3,8%	9,9%	66,0%	0,2%	16,7%	0,0%	100%
	El Hierro	0,0%	0,0%	2,5%	92,9%	0,6%	3,9%	0,0%	100%
	CANARIAS	12,6%	5,9%	30,6%	38,2%	3,7%	7,6%	1,5%	100%

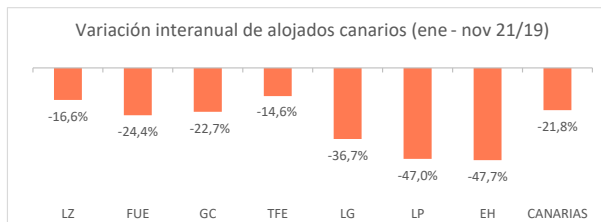
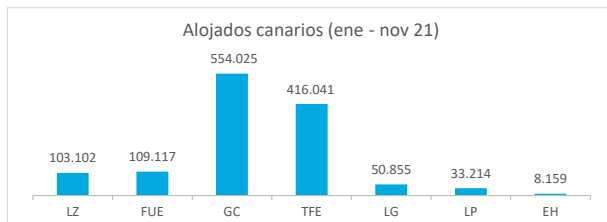
# Turismo Interno

## Enero - noviembre 2021



### Residentes canarios alojados en establecimientos turísticos reglados según isla de estancia

	Lanzarote	Fuerteventura	Gran Canaria	Tenerife	La Gomera	La Palma	El Hierro	CANARIAS
Ene-nov 2019	123.603	144.421	716.382	487.067	80.370	62.691	15.587	1.630.121
Ene-nov 2021	103.102	109.117	554.025	416.041	50.855	33.214	8.159	1.274.513
% turistas de la isla	25,3%	26,2%	59,1%	55,2%	3,3%	42,5%	7,5%	100%
Dif, 21-19	-20.501	-35.304	-162.357	-71.026	-29.515	-29.477	-7.428	-355.608
Dif, % 21-19	-16,6%	-24,4%	-22,7%	-14,6%	-36,7%	-47,0%	-47,7%	-21,8%



### Residentes canarios alojados según isla de origen (residencia) y destino (alojamiento)

		ISLA DE ALOJAMIENTO							CANARIAS
		Lanzarote	Fuerteventura	Gran Canaria	Tenerife	La Gomera	La Palma	El Hierro	
ISLA DE RESIDENCIA	Lanzarote	26.126	8.954	56.711	15.655	231	534	535	108.746
	Fuerteventura	8.479	28.605	37.494	3.599	446	870	573	80.066
	Gran Canaria	24.736	35.227	327.633	40.928	5.290	7.077	1.037	441.928
	Tenerife	36.462	16.442	86.013	229.482	42.361	8.568	4.717	424.045
	La Gomera	516	135	4.915	8.925	1.680	1.305	0	17.476
	La Palma	6.152	19.367	37.011	102.927	610	14.131	682	180.880
	El Hierro	631	387	4.248	14.525	237	729	615	21.372
	CANARIAS	103.102	109.117	554.025	416.041	50.855	33.214	8.159	1.274.513

### Variación interanual: enero - noviembre 2021/2019

		ISLA DE ALOJAMIENTO							CANARIAS
		Lanzarote	Fuerteventura	Gran Canaria	Tenerife	La Gomera	La Palma	El Hierro	
ISLA DE RESIDENCIA	Lanzarote	-32,7%	11,3%	-4,0%	163,2%	145,7%	-87,9%	249,7%	-6,7%
	Fuerteventura	6,7%	29,0%	-45,1%	-45,7%	464,6%	-49,9%	279,5%	-25,2%
	Gran Canaria	-39,6%	-49,1%	-21,0%	-33,3%	59,1%	-12,6%	-49,8%	-26,3%
	Tenerife	59,6%	-52,2%	-28,9%	-27,8%	-43,0%	-58,7%	-56,2%	-29,6%
	La Gomera	19,2%	7,1%	-79,4%	-43,3%	2,9%	-18,8%	-100,0%	-59,9%
	La Palma	-50,3%	109,4%	56,8%	61,0%	-17,9%	-45,2%	-2,7%	32,6%
	El Hierro	149,4%	-68,5%	-27,7%	-5,8%	46,3%	151,4%	-58,9%	-13,6%
	CANARIAS	-16,6%	-24,4%	-22,7%	-14,6%	-36,7%	-47,0%	-47,7%	-21,8%

### Recuento de residentes canarios que viajan a otra isla (se excluye turismo dentro de la propia isla)

	Lanzarote	Fuerteventura	Gran Canaria	Tenerife	La Gomera	La Palma	El Hierro	CANARIAS
Emitidos	82.620	51.461	114.295	194.563	15.796	166.749	20.757	646.241
Variación interanual %	6,3%	-39,3%	-38,2%	-31,5%	-62,3%	50,8%	-10,7%	-20,0%
Recibidos	76.976	80.512	226.392	186.559	49.175	19.083	7.544	646.241
Variación interanual %	-9,2%	-34,1%	-25,0%	10,4%	-37,5%	-48,3%	-46,5%	-20,0%
Saldo Neto	-5.644	29.051	112.097	-8.004	33.379	-147.666	-13.213	0

### Distribución según isla de residencia

		ISLA DE ALOJAMIENTO							CANARIAS
		Lanzarote	Fuerteventura	Gran Canaria	Tenerife	La Gomera	La Palma	El Hierro	
ISLA DE RESIDENCIA	Lanzarote	25,3%	8,2%	10,2%	3,8%	0,5%	1,6%	6,6%	8,5%
	Fuerteventura	8,2%	26,2%	6,8%	0,9%	0,9%	2,6%	7,0%	6,3%
	Gran Canaria	24,0%	32,3%	59,1%	9,8%	10,4%	21,3%	12,7%	34,7%
	Tenerife	35,4%	15,1%	15,5%	55,2%	83,3%	25,8%	57,8%	33,3%
	La Gomera	0,5%	0,1%	0,9%	2,1%	3,3%	3,9%	0,0%	1,4%
	La Palma	6,0%	17,7%	6,7%	24,7%	1,2%	42,5%	8,4%	14,2%
	El Hierro	0,6%	0,4%	0,8%	3,5%	0,5%	2,2%	7,5%	1,7%
	CANARIAS	100%	100%	100%	100%	100%	100%	100%	100%

### Distribución según isla de alojamiento

		ISLA DE ALOJAMIENTO							CANARIAS
		Lanzarote	Fuerteventura	Gran Canaria	Tenerife	La Gomera	La Palma	El Hierro	
ISLA DE RESIDENCIA	Lanzarote	24,0%	8,2%	52,1%	14,4%	0,2%	0,5%	0,5%	100%
	Fuerteventura	10,6%	35,7%	46,8%	4,5%	0,6%	1,1%	0,7%	100%
	Gran Canaria	5,6%	8,0%	74,1%	9,3%	1,2%	1,6%	0,2%	100%
	Tenerife	8,6%	3,9%	20,3%	54,1%	10,0%	2,0%	1,1%	100%
	La Gomera	3,0%	0,8%	28,1%	51,1%	9,6%	7,5%	0,0%	100%
	La Palma	3,4%	10,7%	20,5%	56,9%	0,3%	7,8%	0,4%	100%
	El Hierro	3,0%	1,8%	19,9%	68,0%	1,1%	3,4%	2,9%	100%
	CANARIAS	8,1%	8,6%	43,5%	32,6%	4,0%	2,6%	0,6%	100%