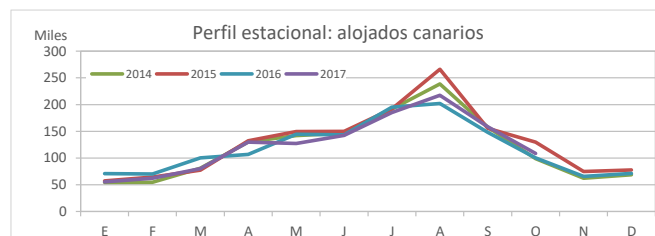
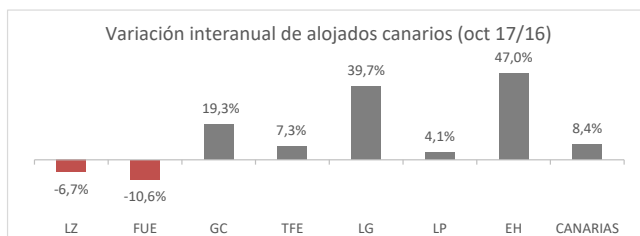


### Residentes canarios alojados en establecimientos turísticos reglados según isla de estancia

	Lanzarote	Fuerteventura	Gran Canaria	Tenerife	La Gomera	La Palma	El Hierro	CANARIAS
Octubre 2016	12.798	13.562	29.582	32.087	4.914	6.193	1.012	100.148
Octubre 2017	11.941	12.119	35.289	34.430	6.866	6.449	1.488	108.582
% turistas de la isla	48,9%	25,2%	64,7%	12,5%	1,5%	17,0%	0,0%	100%
Dif. 17-16	-857	-1.443	5.707	2.343	1.952	256	476	8.434
Dif. % 17-16	-6,7%	-10,6%	19,3%	7,3%	39,7%	4,1%	47,0%	8,4%



### Canarios alojados según isla de origen (residencia) y destino (alojamiento)

#### ISLA DE ALOJAMIENTO

ISLA DE RESIDENCIA	Lanzarote	Fuerteventura	Gran Canaria	Tenerife	La Gomera	La Palma	El Hierro	CANARIAS
Lanzarote	5.839	271	2.687	244	144	328	12	9.525
Fuerteventura	1.046	3.055	684	503	6	109	29	5.432
Gran Canaria	3.725	6.119	22.817	5.583	470	1.283	908	40.905
Tenerife	1.005	2.644	4.292	20.619	6.049	3.493	539	38.641
La Gomera	12	0	6	1.080	101	110	0	1.309
La Palma	284	30	4.408	4.146	76	1.097	0	10.041
El Hierro	30	0	395	2.255	20	29	0	2.729
CANARIAS	11.941	12.119	35.289	34.430	6.866	6.449	1.488	108.582

### Variación interanual: octubre 2017/2016

#### ISLA DE ALOJAMIENTO

ISLA DE RESIDENCIA	Lanzarote	Fuerteventura	Gran Canaria	Tenerife	La Gomera	La Palma	El Hierro	CANARIAS
Lanzarote	24,7%	-84,9%	-21,0%	-79,1%	--	47,1%	--	-15,5%
Fuerteventura	-57,7%	-42,8%	-49,6%	62,8%	-62,5%	-0,9%	--	-43,4%
Gran Canaria	-9,7%	40,4%	20,2%	-18,4%	49,2%	-0,1%	404,4%	13,3%
Tenerife	-28,6%	92,3%	-25,9%	7,8%	45,1%	-7,2%	-35,2%	6,0%
La Gomera	--	--	--	35,5%	-69,1%	450,0%	--	14,4%
La Palma	151,3%	-95,6%	10395,2%	63,6%	-13,6%	38,5%	--	135,9%
El Hierro	--	--	--	71,0%	--	1350,0%	--	106,6%
CANARIAS	-6,7%	-10,6%	19,3%	7,3%	39,7%	4,1%	47,0%	8,4%

### Recuento de canarios que viajan a otra isla (se excluye turismo dentro de la propia isla)

	Lanzarote	Fuerteventura	Gran Canaria	Tenerife	La Gomera	La Palma	El Hierro	CANARIAS
Emitidos	3.686	2.377	18.088	18.022	1.208	8.944	2.729	55.054
Variación interanual %	-44,0%	-44,2%	5,8%	3,9%	47,9%	158,2%	106,6%	8,2%
Recibidos	6.102	9.064	12.472	13.811	6.765	5.352	1.488	55.054
Variación interanual %	-24,8%	10,3%	17,7%	6,5%	47,5%	-0,9%	47,0%	8,2%
Saldo Neto	2.416	6.687	-5.616	-4.211	5.557	-3.592	-1.241	0

### Distribución según isla de residencia

#### ISLA DE ALOJAMIENTO

ISLA DE RESIDENCIA	Lanzarote	Fuerteventura	Gran Canaria	Tenerife	La Gomera	La Palma	El Hierro	CANARIAS
Lanzarote	48,9%	2,2%	7,6%	0,7%	2,1%	5,1%	0,8%	8,8%
Fuerteventura	8,8%	25,2%	1,9%	1,5%	0,1%	1,7%	1,9%	5,0%
Gran Canaria	31,2%	50,5%	64,7%	16,2%	6,8%	19,9%	61,0%	37,7%
Tenerife	8,4%	21,8%	12,2%	59,9%	88,1%	54,2%	36,2%	35,6%
La Gomera	0,1%	0,0%	0,0%	3,1%	1,5%	1,7%	0,0%	1,2%
La Palma	2,4%	0,2%	12,5%	12,0%	1,1%	17,0%	0,0%	9,2%
El Hierro	0,3%	0,0%	1,1%	6,5%	0,3%	0,4%	0,0%	2,5%
CANARIAS	100%	100%	100%	100%	100%	100%	100%	100%

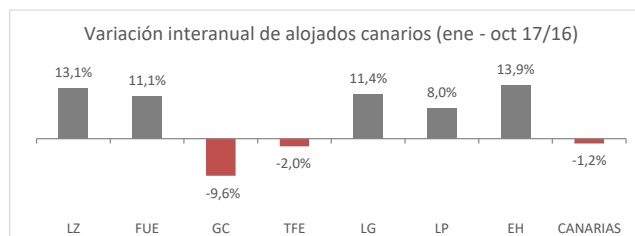
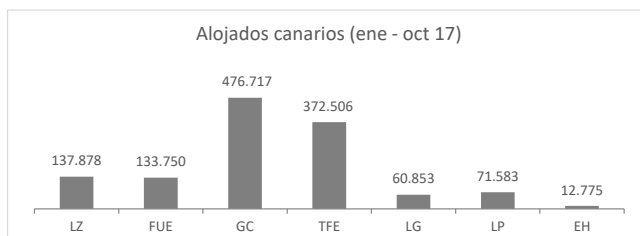
### Distribución según isla de alojamiento

#### ISLA DE ALOJAMIENTO

ISLA DE RESIDENCIA	Lanzarote	Fuerteventura	Gran Canaria	Tenerife	La Gomera	La Palma	El Hierro	CANARIAS
Lanzarote	61,3%	2,8%	28,2%	2,6%	1,5%	3,4%	0,1%	100%
Fuerteventura	19,3%	56,2%	12,6%	9,3%	0,1%	2,0%	0,5%	100%
Gran Canaria	9,1%	15,0%	55,8%	13,6%	1,1%	3,1%	2,2%	100%
Tenerife	2,6%	6,8%	11,1%	53,4%	15,7%	9,0%	1,4%	100%
La Gomera	0,9%	0,0%	0,5%	82,5%	7,7%	8,4%	0,0%	100%
La Palma	2,8%	0,3%	43,9%	41,3%	0,8%	10,9%	0,0%	100%
El Hierro	1,1%	0,0%	14,5%	82,6%	0,7%	1,1%	0,0%	100%
CANARIAS	11,0%	11,2%	32,5%	31,7%	6,3%	5,9%	1,4%	100%

### Residentes canarios alojados en establecimientos turísticos reglados según isla de estancia

	Lanzarote	Fuerteventura	Gran Canaria	Tenerife	La Gomera	La Palma	El Hierro	CANARIAS
Ene-oct 2016	121.886	120.397	527.255	380.010	54.636	66.309	11.215	<b>1.281.708</b>
Ene-oct 2017	137.878	133.750	476.717	372.506	60.853	71.583	12.775	<b>1.266.062</b>
% turistas de la isla	4,2%	2,3%	4,8%	1,2%	0,2%	1,5%	0,0%	9%
Dif, 17-16	15.992	13.353	-50.538	-7.504	6.217	5.274	1.560	<b>-15.646</b>
Dif, % 17-16	13,1%	11,1%	-9,6%	-2,0%	11,4%	8,0%	13,9%	<b>-1,2%</b>



### Canarios alojados según isla de origen (residencia) y destino (alojamiento)

#### ISLA DE ALOJAMIENTO

ISLA DE RESIDENCIA	Lanzarote	Fuerteventura	Gran Canaria	Tenerife	La Gomera	La Palma	El Hierro	CANARIAS
Lanzarote	<b>65.936</b>	14.898	30.361	6.348	188	4.087	372	122.190
Fuerteventura	9.519	<b>30.289</b>	10.007	6.104	209	1.630	83	57.841
Gran Canaria	43.078	63.755	<b>331.168</b>	61.135	4.517	13.710	4.997	522.360
Tenerife	13.183	23.691	72.755	<b>225.855</b>	52.380	42.156	6.047	436.067
La Gomera	111	7	2.126	11.342	<b>2.157</b>	1.039	567	17.349
La Palma	5.640	1.084	29.347	41.920	1.335	<b>8.657</b>	679	88.662
El Hierro	411	26	953	19.802	67	304	<b>30</b>	21.593
<b>CANARIAS</b>	<b>137.878</b>	<b>133.750</b>	<b>476.717</b>	<b>372.506</b>	<b>60.853</b>	<b>71.583</b>	<b>12.775</b>	<b>1.266.062</b>

### Variación interanual: enero - octubre 2017/2016

#### ISLA DE ALOJAMIENTO

ISLA DE RESIDENCIA	Lanzarote	Fuerteventura	Gran Canaria	Tenerife	La Gomera	La Palma	El Hierro	CANARIAS
Lanzarote	<b>21,5%</b>	61,5%	50,8%	<b>-26,6%</b>	<b>-23,3%</b>	90,3%	272,0%	28,9%
Fuerteventura	<b>-19,8%</b>	<b>-5,8%</b>	<b>-49,9%</b>	9,7%	109,0%	34,5%	<b>-2,4%</b>	<b>-18,5%</b>
Gran Canaria	29,3%	20,1%	<b>-18,9%</b>	<b>-16,8%</b>	20,5%	<b>-0,1%</b>	251,4%	<b>-11,0%</b>
Tenerife	<b>-36,9%</b>	<b>-5,9%</b>	39,3%	<b>-6,5%</b>	12,3%	6,2%	<b>-34,1%</b>	0,2%
La Gomera	88,1%	<b>-87,0%</b>	88,0%	3,3%	<b>-28,0%</b>	24,9%	656,0%	7,6%
La Palma	859,2%	51,2%	33,3%	36,9%	82,6%	<b>4,0%</b>	465,8%	40,5%
El Hierro	<b>-54,6%</b>	333,3%	<b>-74,1%</b>	114,7%	<b>-61,5%</b>	<b>-17,6%</b>	<b>-87,2%</b>	48,0%
<b>CANARIAS</b>	<b>13,1%</b>	<b>11,1%</b>	<b>-9,6%</b>	<b>-2,0%</b>	<b>11,4%</b>	<b>8,0%</b>	<b>13,9%</b>	<b>-1,2%</b>

### Recuento de canarios que viajan a otra isla (se excluye turismo dentro de la propia isla)

	Lanzarote	Fuerteventura	Gran Canaria	Tenerife	La Gomera	La Palma	El Hierro	CANARIAS
Emitidos	56.254	27.552	191.192	210.212	15.192	80.005	21.563	601.970
Variación interanual %	38,9%	<b>-29,0%</b>	7,0%	8,4%	15,7%	46,0%	50,2%	12,7%
Recibidos	71.942	103.461	145.549	146.651	58.696	62.926	12.745	601.970
Variación interanual %	6,4%	17,2%	22,1%	5,9%	13,7%	8,5%	16,1%	12,7%
Saldo Neto	15.688	75.909	<b>-45.643</b>	<b>-63.561</b>	43.504	<b>-17.079</b>	<b>-8.818</b>	0

### Distribución según isla de residencia

#### ISLA DE ALOJAMIENTO

ISLA DE RESIDENCIA	Lanzarote	Fuerteventura	Gran Canaria	Tenerife	La Gomera	La Palma	El Hierro	CANARIAS
Lanzarote	<b>47,8%</b>	11,1%	6,4%	1,7%	0,3%	5,7%	2,9%	9,7%
Fuerteventura	6,9%	<b>22,6%</b>	2,1%	1,6%	0,3%	2,3%	0,6%	4,6%
Gran Canaria	31,2%	47,7%	<b>69,5%</b>	16,4%	7,4%	19,2%	39,1%	41,3%
Tenerife	9,6%	17,7%	15,3%	<b>60,6%</b>	86,1%	58,9%	47,3%	34,4%
La Gomera	0,1%	0,0%	0,4%	3,0%	<b>3,5%</b>	1,5%	4,4%	1,4%
La Palma	4,1%	0,8%	6,2%	11,3%	2,2%	<b>12,1%</b>	5,3%	7,0%
El Hierro	0,3%	0,0%	0,2%	5,3%	0,1%	0,4%	<b>0,2%</b>	1,7%
<b>CANARIAS</b>	<b>100%</b>	<b>100%</b>	<b>100%</b>	<b>100%</b>	<b>100%</b>	<b>100%</b>	<b>100%</b>	<b>100%</b>

### Distribución según isla de alojamiento

#### ISLA DE ALOJAMIENTO

ISLA DE RESIDENCIA	Lanzarote	Fuerteventura	Gran Canaria	Tenerife	La Gomera	La Palma	El Hierro	CANARIAS
Lanzarote	<b>54,0%</b>	12,2%	24,8%	5,2%	0,2%	3,3%	0,3%	100%
Fuerteventura	16,5%	<b>52,4%</b>	17,3%	10,6%	0,4%	2,8%	0,1%	100%
Gran Canaria	8,2%	12,2%	<b>63,4%</b>	11,7%	0,9%	2,6%	1,0%	100%
Tenerife	3,0%	5,4%	16,7%	<b>51,8%</b>	12,0%	9,7%	1,4%	100%
La Gomera	0,6%	0,0%	12,3%	65,4%	<b>12,4%</b>	6,0%	3,3%	100%
La Palma	6,4%	1,2%	33,1%	47,3%	1,5%	<b>9,8%</b>	0,8%	100%
El Hierro	1,9%	0,1%	4,4%	91,7%	0,3%	1,4%	<b>0,1%</b>	100%
<b>CANARIAS</b>	<b>10,9%</b>	<b>10,6%</b>	<b>37,7%</b>	<b>29,4%</b>	<b>4,8%</b>	<b>5,7%</b>	<b>1,0%</b>	<b>100%</b>