

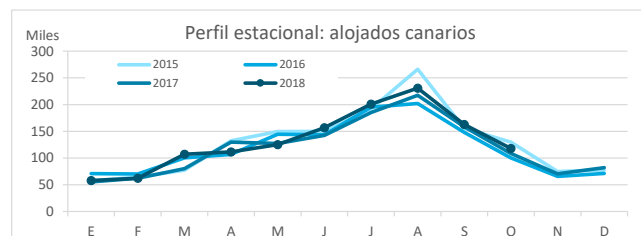
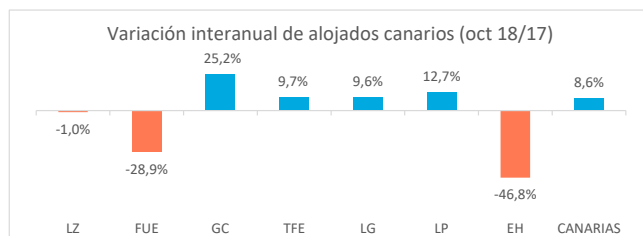
# Turismo Interno

## Octubre 2018



### Residentes canarios alojados en establecimientos turísticos reglados según isla de estancia

	Lanzarote	Fuerteventura	Gran Canaria	Tenerife	La Gomera	La Palma	El Hierro	CANARIAS
Octubre 2017	11.941	12.119	35.289	34.430	6.866	6.449	1.488	108.582
Octubre 2018	11.816	8.611	44.168	37.776	7.524	7.266	792	117.953
% residentes en la propia isla	39,3%	7,1%	69,3%	15,4%	56,9%	39,1%	15,4%	100%
Dif, 18-17	-125	-3.508	8.879	3.346	658	817	-696	9.371
Dif, % 18-17	-1,0%	-28,9%	25,2%	9,7%	9,6%	12,7%	-46,8%	8,6%



### Residentes canarios alojados según isla de origen (residencia) y destino (alojamiento)

#### ISLA DE ALOJAMIENTO

ISLA DE RESIDENCIA	Lanzarote	Fuerteventura	Gran Canaria	Tenerife	La Gomera	La Palma	El Hierro	CANARIAS
Lanzarote	<b>4.638</b>	436	4.230	1.530	15	422	69	11.340
Fuerteventura	374	<b>609</b>	988	595	3	143	34	2.746
Gran Canaria	4.744	4.039	<b>30.629</b>	9.572	458	1.900	93	51.435
Tenerife	2.049	3.149	5.821	<b>19.507</b>	2.614	1.786	429	35.355
La Gomera	0	0	1.259	1.592	<b>4.279</b>	153	0	7.283
La Palma	11	378	1.204	4.543	107	<b>2.841</b>	45	9.129
El Hierro	0	0	37	437	48	21	<b>122</b>	665
CANARIAS	<b>11.816</b>	<b>8.611</b>	<b>44.168</b>	<b>37.776</b>	<b>7.524</b>	<b>7.266</b>	<b>792</b>	<b>117.953</b>

### Variación interanual: octubre 2018/2017

#### ISLA DE ALOJAMIENTO

ISLA DE RESIDENCIA	Lanzarote	Fuerteventura	Gran Canaria	Tenerife	La Gomera	La Palma	El Hierro	CANARIAS
Lanzarote	<b>-20,6%</b>	60,9%	57,4%	527,0%	<b>-89,6%</b>	28,7%	475,0%	19,1%
Fuerteventura	<b>-64,2%</b>	<b>-80,1%</b>	44,4%	18,3%	<b>-50,0%</b>	31,2%	17,2%	<b>-49,4%</b>
Gran Canaria	27,4%	<b>-34,0%</b>	<b>34,2%</b>	71,4%	<b>-2,6%</b>	48,1%	<b>-89,8%</b>	25,7%
Tenerife	103,9%	19,1%	35,6%	<b>-5,4%</b>	<b>-56,8%</b>	<b>-48,9%</b>	<b>-20,4%</b>	<b>-8,5%</b>
La Gomera	<b>-100,0%</b>	--	20883,3%	47,4%	<b>4136,6%</b>	39,1%	--	456,4%
La Palma	<b>-96,1%</b>	1160,0%	<b>-72,7%</b>	9,6%	40,8%	<b>159,0%</b>	--	<b>-9,1%</b>
El Hierro	<b>-100,0%</b>	--	<b>-90,6%</b>	<b>-80,6%</b>	140,0%	<b>-27,6%</b>	--	<b>-75,6%</b>
CANARIAS	<b>-1,0%</b>	<b>-28,9%</b>	25,2%	9,7%	9,6%	12,7%	<b>-46,8%</b>	8,6%

### Recuento de residentes canarios que viajan a otra isla (se excluye turismo dentro de la propia isla)

	Lanzarote	Fuerteventura	Gran Canaria	Tenerife	La Gomera	La Palma	El Hierro	CANARIAS
Emitidos	6.702	2.137	20.806	15.848	3.004	6.288	543	55.328
Variación interanual %	81,8%	<b>-10,1%</b>	15,0%	<b>-12,1%</b>	148,7%	<b>-29,7%</b>	<b>-80,1%</b>	0,5%
Recibidos	7.178	8.002	13.539	18.269	3.245	4.425	670	55.328
Variación interanual %	17,6%	<b>-11,7%</b>	8,6%	32,3%	<b>-52,0%</b>	<b>-17,3%</b>	<b>-55,0%</b>	0,5%
Saldo Neto	476	5.865	<b>-7.267</b>	2.421	241	<b>-1.863</b>	127	0

### Distribución según isla de residencia

#### ISLA DE ALOJAMIENTO

ISLA DE RESIDENCIA	Lanzarote	Fuerteventura	Gran Canaria	Tenerife	La Gomera	La Palma	El Hierro	CANARIAS
Lanzarote	<b>39,3%</b>	5,1%	9,6%	4,1%	0,2%	5,8%	8,7%	9,6%
Fuerteventura	3,2%	<b>7,1%</b>	2,2%	1,6%	0,0%	2,0%	4,3%	2,3%
Gran Canaria	40,1%	46,9%	<b>69,3%</b>	25,3%	6,1%	26,1%	11,7%	43,6%
Tenerife	17,3%	36,6%	13,2%	<b>51,6%</b>	34,7%	24,6%	54,2%	30,0%
La Gomera	0,0%	0,0%	2,9%	4,2%	<b>56,9%</b>	2,1%	0,0%	6,2%
La Palma	0,1%	4,4%	2,7%	12,0%	1,4%	<b>39,1%</b>	5,7%	7,7%
El Hierro	0,0%	0,0%	0,1%	1,2%	0,6%	0,3%	<b>15,4%</b>	0,6%
CANARIAS	100%	100%	100%	100%	100%	100%	100%	100%

### Distribución según isla de alojamiento

#### ISLA DE ALOJAMIENTO

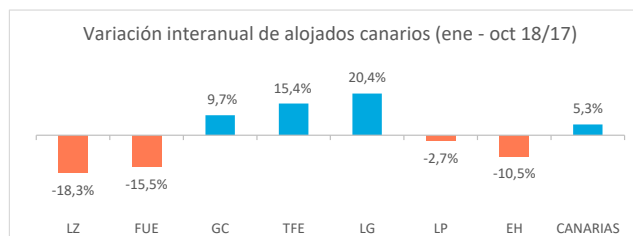
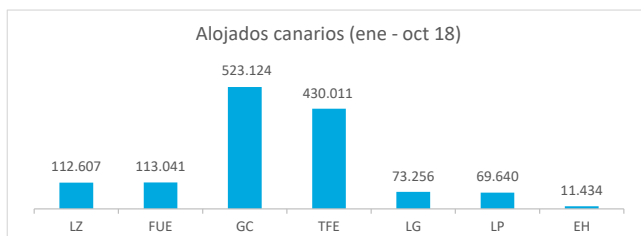
ISLA DE RESIDENCIA	Lanzarote	Fuerteventura	Gran Canaria	Tenerife	La Gomera	La Palma	El Hierro	CANARIAS
Lanzarote	<b>40,9%</b>	3,8%	37,3%	13,5%	0,1%	3,7%	0,6%	100%
Fuerteventura	13,6%	<b>22,2%</b>	36,0%	21,7%	0,1%	5,2%	1,2%	100%
Gran Canaria	9,2%	7,9%	<b>59,5%</b>	18,6%	0,9%	3,7%	0,2%	100%
Tenerife	5,8%	8,9%	16,5%	<b>55,2%</b>	7,4%	5,1%	1,2%	100%
La Gomera	0,0%	0,0%	17,3%	21,9%	<b>58,8%</b>	2,1%	0,0%	100%
La Palma	0,1%	4,1%	13,2%	49,8%	1,2%	<b>31,1%</b>	0,5%	100%
El Hierro	0,0%	0,0%	5,6%	65,7%	7,2%	3,2%	<b>18,3%</b>	100%
CANARIAS	10,0%	7,3%	37,4%	32,0%	6,4%	6,2%	0,7%	100%

# Turismo Interno

## Enero - octubre 2018

### Residentes canarios alojados en establecimientos turísticos reglados según isla de estancia

	Lanzarote	Fuerteventura	Gran Canaria	Tenerife	La Gomera	La Palma	El Hierro	CANARIAS
Ene-oct 2017	137.878	133.750	476.717	372.506	60.853	71.583	12.775	1.266.062
Ene-oct 2018	112.607	113.041	523.124	430.011	73.256	69.640	11.434	1.333.113
% turistas de la isla	44,6%	24,6%	74,0%	14,5%	54,4%	34,5%	7,9%	100%
Dif, 18-17	-25.271	-20.709	46.407	57.505	12.403	-1.943	-1.341	67.051
Dif, % 18-17	-18,3%	-15,5%	9,7%	15,4%	20,4%	-2,7%	-10,5%	5,3%



### Residentes canarios alojados según isla de origen (residencia) y destino (alojamiento)

#### ISLA DE ALOJAMIENTO

ISLA DE RESIDENCIA	Lanzarote	Fuerteventura	Gran Canaria	Tenerife	La Gomera	La Palma	El Hierro	CANARIAS
Lanzarote	<u>50.176</u>	9.940	32.116	12.267	156	4.222	285	109.162
Fuerteventura	9.230	<u>27.755</u>	10.914	3.824	115	2.785	84	54.707
Gran Canaria	31.926	51.029	<u>387.127</u>	82.395	4.326	12.111	1.549	570.463
Tenerife	18.539	21.371	62.370	<u>267.477</u>	27.202	19.339	7.233	423.531
La Gomera	104	29	3.587	9.813	<u>39.820</u>	4.639	146	58.138
La Palma	2.167	2.915	24.764	44.487	789	<u>24.012</u>	1.234	100.368
El Hierro	465	2	2.246	9.748	848	2.532	<u>903</u>	16.744
CANARIAS	112.607	113.041	523.124	430.011	73.256	69.640	11.434	1.333.113

### Variación interanual: enero - octubre 2018/2017

#### ISLA DE ALOJAMIENTO

ISLA DE RESIDENCIA	Lanzarote	Fuerteventura	Gran Canaria	Tenerife	La Gomera	La Palma	El Hierro	CANARIAS
Lanzarote	<u>-23,9%</u>	-33,3%	5,8%	93,2%	-17,0%	3,3%	-23,4%	-10,7%
Fuerteventura	-3,0%	<u>-8,4%</u>	9,1%	-37,4%	-45,0%	70,9%	1,2%	-5,4%
Gran Canaria	-25,9%	-20,0%	<u>16,9%</u>	34,8%	-4,2%	-11,7%	-69,0%	9,2%
Tenerife	40,6%	-9,8%	-14,3%	<u>18,4%</u>	-48,1%	-54,1%	19,6%	-2,9%
La Gomera	-6,3%	314,3%	68,7%	-13,5%	<u>1746,1%</u>	346,5%	-74,3%	235,1%
La Palma	-61,6%	168,9%	-15,6%	6,1%	-40,9%	<u>177,4%</u>	81,7%	13,2%
El Hierro	13,1%	-92,3%	135,7%	-50,8%	1165,7%	732,9%	<u>2910,0%</u>	-22,5%
CANARIAS	-18,3%	-15,5%	9,7%	15,4%	20,4%	-2,7%	-10,5%	5,3%

### Recuento de residentes canarios que viajan a otra isla (se excluye turismo dentro de la propia isla)

	Lanzarote	Fuerteventura	Gran Canaria	Tenerife	La Gomera	La Palma	El Hierro	CANARIAS
Emitidos	58.986	26.952	183.336	156.054	18.318	76.356	15.841	535.843
Variación interanual %	4,9%	-2,2%	-4,1%	-25,8%	20,6%	-4,6%	-26,5%	-11,0%
Recibidos	62.431	85.286	135.997	162.534	33.436	45.628	10.531	535.843
Variación interanual %	-13,2%	-17,6%	-6,6%	10,8%	-43,0%	-27,5%	-17,4%	-11,0%
Saldo Neto	3.445	58.334	-47.339	6.480	15.118	-30.728	-5.310	0

### Distribución según isla de residencia

#### ISLA DE ALOJAMIENTO

ISLA DE RESIDENCIA	Lanzarote	Fuerteventura	Gran Canaria	Tenerife	La Gomera	La Palma	El Hierro	CANARIAS
Lanzarote	<u>44,6%</u>	8,8%	6,1%	2,9%	0,2%	6,1%	2,5%	8,2%
Fuerteventura	8,2%	<u>24,6%</u>	2,1%	0,9%	0,2%	4,0%	0,7%	4,1%
Gran Canaria	28,4%	45,1%	<u>74,0%</u>	19,2%	5,9%	17,4%	13,5%	42,8%
Tenerife	16,5%	18,9%	11,9%	<u>62,2%</u>	37,1%	27,8%	63,3%	31,8%
La Gomera	0,1%	0,0%	0,7%	2,3%	<u>54,4%</u>	6,7%	1,3%	4,4%
La Palma	1,9%	2,6%	4,7%	10,3%	1,1%	<u>34,5%</u>	10,8%	7,5%
El Hierro	0,4%	0,0%	0,4%	2,3%	1,2%	3,6%	<u>7,9%</u>	1,3%
CANARIAS	100%	100%	100%	100%	100%	100%	100%	100%

### Distribución según isla de alojamiento

#### ISLA DE ALOJAMIENTO

ISLA DE RESIDENCIA	Lanzarote	Fuerteventura	Gran Canaria	Tenerife	La Gomera	La Palma	El Hierro	CANARIAS
Lanzarote	<u>46,0%</u>	9,1%	29,4%	11,2%	0,1%	3,9%	0,3%	100%
Fuerteventura	16,9%	<u>50,7%</u>	19,9%	7,0%	0,2%	5,1%	0,2%	100%
Gran Canaria	5,6%	8,9%	<u>67,9%</u>	14,4%	0,8%	2,1%	0,3%	100%
Tenerife	4,4%	5,0%	14,7%	<u>63,2%</u>	6,4%	4,6%	1,7%	100%
La Gomera	0,2%	0,0%	6,2%	16,9%	<u>68,5%</u>	8,0%	0,3%	100%
La Palma	2,2%	2,9%	24,7%	44,3%	0,8%	<u>23,9%</u>	1,2%	100%
El Hierro	2,8%	0,0%	13,4%	58,2%	5,1%	15,1%	<u>5,4%</u>	100%
CANARIAS	8,4%	8,5%	39,2%	32,3%	5,5%	5,2%	0,9%	100%