

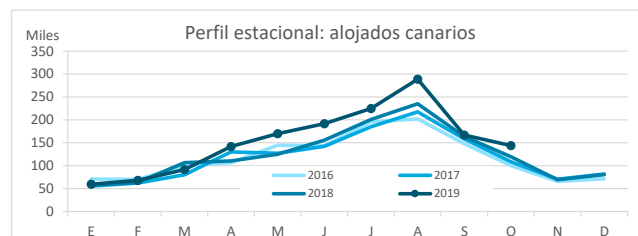
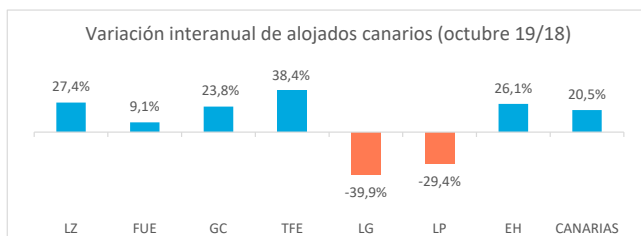
Turismo Interno

Octubre 2019



Residentes canarios alojados en establecimientos turísticos reglados según isla de estancia

	Lanzarote	Fuerteventura	Gran Canaria	Tenerife	La Gomera	La Palma	El Hierro	CANARIAS
Octubre 2018	12.161	9.080	44.170	38.394	7.524	7.266	792	119.387
Octubre 2019	15.496	9.902	54.661	53.127	4.519	5.127	999	143.831
% residentes en la propia isla	19,1%	23,8%	57,5%	17,4%	1,6%	29,4%	0,0%	100%
Dif. 19-18	3.335	822	10.491	14.733	-3.005	-2.139	207	24.444
Dif. % 19-18	27,4%	9,1%	23,8%	38,4%	-39,9%	-29,4%	26,1%	20,5%



Residentes canarios alojados según isla de origen (residencia) y destino (alojamiento)

ISLA DE ALOJAMIENTO

ISLA DE RESIDENCIA	Lanzarote	Fuerteventura	Gran Canaria	Tenerife	La Gomera	La Palma	El Hierro	CANARIAS
Lanzarote	2.955	607	8.145	879	5	390	0	12.981
Fuerteventura	131	2.359	2.079	267	8	189	46	5.079
Gran Canaria	10.021	3.824	31.418	12.746	0	1.243	107	59.359
Tenerife	1.175	2.853	9.247	27.065	4.421	1.729	814	47.304
La Gomera	23	0	1.241	3.609	71	68	32	5.044
La Palma	1.191	259	1.554	7.408	14	1.508	0	11.934
El Hierro	0	0	977	1.153	0	0	0	2.130
CANARIAS	15.496	9.902	54.661	53.127	4.519	5.127	999	143.831

Variación interanual: octubre 2019/2018

ISLA DE ALOJAMIENTO

ISLA DE RESIDENCIA	Lanzarote	Fuerteventura	Gran Canaria	Tenerife	La Gomera	La Palma	El Hierro	CANARIAS
Lanzarote	-36,3%	39,9%	92,6%	-42,5%	-66,7%	-7,6%	-100,0%	14,5%
Fuerteventura	-65,0%	369,9%	110,4%	-55,1%	166,7%	32,2%	35,3%	92,5%
Gran Canaria	96,9%	-12,9%	2,6%	33,2%	-100,0%	-34,6%	15,1%	13,9%
Tenerife	-42,7%	0,0%	58,9%	34,5%	-35,0%	-3,2%	89,7%	18,6%
La Gomera	--	--	-1,4%	126,7%	-18,4%	-55,6%	--	63,2%
La Palma	10727,3%	-71,3%	29,1%	63,1%	-86,9%	-46,9%	-100,0%	23,6%
El Hierro	--	--	2540,5%	163,8%	-100,0%	-100,0%	-100,0%	220,3%
CANARIAS	27,4%	9,1%	23,8%	38,4%	-39,9%	-29,4%	26,1%	20,5%

Recuento de residentes canarios que viajan a otra isla (se excluye turismo dentro de la propia isla)

	Lanzarote	Fuerteventura	Gran Canaria	Tenerife	La Gomera	La Palma	El Hierro	CANARIAS
Emitidos	10.026	2.720	27.941	20.239	4.973	10.426	2.130	78.455
Variación interanual %	49,6%	27,3%	30,0%	2,5%	65,5%	53,1%	292,3%	29,8%
Recibidos	12.541	7.543	23.243	26.062	4.448	3.619	999	78.455
Variación interanual %	66,7%	-12,1%	71,7%	42,7%	-40,2%	-18,2%	49,1%	29,8%
Saldo Neto	2.515	4.823	-4.698	5.823	-525	-6.807	-1.131	0

Distribución según isla de residencia

ISLA DE ALOJAMIENTO

ISLA DE RESIDENCIA	Lanzarote	Fuerteventura	Gran Canaria	Tenerife	La Gomera	La Palma	El Hierro	CANARIAS
Lanzarote	19,1%	6,1%	14,9%	1,7%	0,1%	7,6%	0,0%	9,0%
Fuerteventura	0,8%	23,8%	3,8%	0,5%	0,2%	3,7%	4,6%	3,5%
Gran Canaria	64,7%	38,6%	57,5%	24,0%	0,0%	24,2%	10,7%	41,3%
Tenerife	7,6%	28,8%	16,9%	50,9%	97,8%	33,7%	81,5%	32,9%
La Gomera	0,1%	0,0%	2,3%	6,8%	1,6%	1,3%	3,2%	3,5%
La Palma	7,7%	2,6%	2,8%	13,9%	0,3%	29,4%	0,0%	8,3%
El Hierro	0,0%	0,0%	1,8%	2,2%	0,0%	0,0%	0,0%	1,5%
CANARIAS	100%	100%	100%	100%	100%	100%	100%	100%

Distribución según isla de alojamiento

ISLA DE ALOJAMIENTO

ISLA DE RESIDENCIA	Lanzarote	Fuerteventura	Gran Canaria	Tenerife	La Gomera	La Palma	El Hierro	CANARIAS
Lanzarote	22,8%	4,7%	62,7%	6,8%	0,0%	3,0%	0,0%	100%
Fuerteventura	2,6%	46,4%	40,9%	5,3%	0,2%	3,7%	0,9%	100%
Gran Canaria	16,9%	6,4%	52,9%	21,5%	0,0%	2,1%	0,2%	100%
Tenerife	2,5%	6,0%	19,5%	57,2%	9,3%	3,7%	1,7%	100%
La Gomera	0,5%	0,0%	24,6%	71,6%	1,4%	1,3%	0,6%	100%
La Palma	10,0%	2,2%	13,0%	62,1%	0,1%	12,6%	0,0%	100%
El Hierro	0,0%	0,0%	45,9%	54,1%	0,0%	0,0%	0,0%	100%
CANARIAS	10,8%	6,9%	38,0%	36,9%	3,1%	3,6%	0,7%	100%

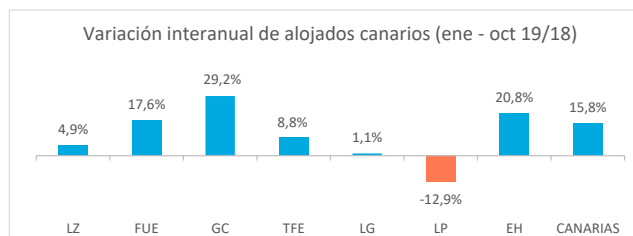
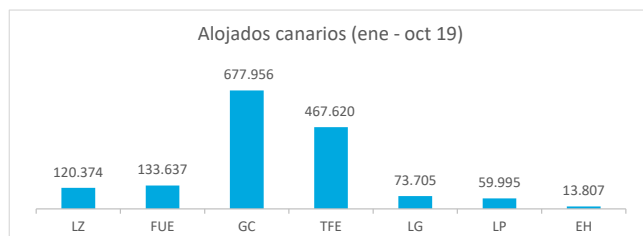
Turismo Interno

Enero - octubre 2019



Residentes canarios alojados en establecimientos turísticos reglados según isla de estancia

	Lanzarote	Fuerteventura	Gran Canaria	Tenerife	La Gomera	La Palma	El Hierro	CANARIAS
Ene-oct 2018	114.762	113.684	524.879	429.652	72.908	68.860	11.434	1.336.179
Ene-oct 2019	120.374	133.637	677.956	467.620	73.705	59.995	13.807	1.547.094
% turistas de la isla	30,5%	14,7%	58,6%	23,6%	2,1%	40,4%	10,6%	100%
Dif, 19-18	5.612	19.953	153.077	37.968	797	-8.865	2.373	210.915
Dif, % 19-18	4,9%	17,6%	29,2%	8,8%	1,1%	-12,9%	20,8%	15,8%



Residentes canarios alojados según isla de origen (residencia) y destino (alojamiento)

ISLA DE ALOJAMIENTO

ISLA DE RESIDENCIA	Lanzarote	Fuerteventura	Gran Canaria	Tenerife	La Gomera	La Palma	El Hierro	CANARIAS
Lanzarote	36.710	8.154	51.120	6.117	61	4.228	87	106.477
Fuerteventura	7.512	19.592	67.976	6.365	85	1.712	197	103.439
Gran Canaria	42.875	63.673	397.529	63.819	3.014	8.108	1.800	580.818
Tenerife	20.915	31.996	110.393	298.732	68.214	19.847	9.446	559.543
La Gomera	405	118	22.944	17.019	1.534	1.577	247	43.844
La Palma	11.834	9.014	22.120	60.022	667	24.253	570	128.480
El Hierro	123	1.090	5.874	15.546	130	270	1.460	24.493
CANARIAS	120.374	133.637	677.956	467.620	73.705	59.995	13.807	1.547.094

Variación interanual: enero - octubre 2019/2018

ISLA DE ALOJAMIENTO

ISLA DE RESIDENCIA	Lanzarote	Fuerteventura	Gran Canaria	Tenerife	La Gomera	La Palma	El Hierro	CANARIAS
Lanzarote	-27,2%	-18,6%	62,1%	-50,2%	-60,9%	0,6%	-69,5%	-2,2%
Fuerteventura	-20,3%	-31,4%	527,4%	66,4%	-41,0%	-37,3%	134,5%	86,0%
Gran Canaria	30,8%	25,9%	2,7%	-22,7%	-31,0%	-32,2%	16,2%	1,7%
Tenerife	7,7%	51,9%	76,7%	12,3%	5,5%	4,9%	30,6%	21,7%
La Gomera	289,4%	306,9%	527,1%	64,3%	-20,9%	-66,0%	69,2%	110,1%
La Palma	446,1%	162,7%	-18,6%	33,8%	-15,5%	1,5%	-53,8%	24,1%
El Hierro	-73,5%	54400,0%	184,0%	58,8%	-84,7%	-89,3%	61,7%	47,6%
CANARIAS	4,9%	17,6%	29,2%	8,8%	1,1%	-12,9%	20,8%	15,8%

Recuento de residentes canarios que viajan a otra isla (se excluye turismo dentro de la propia isla)

	Lanzarote	Fuerteventura	Gran Canaria	Tenerife	La Gomera	La Palma	El Hierro	CANARIAS
Emitidos	69.767	83.847	183.289	260.811	42.310	104.227	23.033	767.284
Variación interanual %	19,3%	210,0%	-0,2%	34,6%	123,5%	30,8%	46,8%	32,9%
Recibidos	83.664	114.045	280.427	168.888	72.171	35.742	12.347	767.284
Variación interanual %	30,0%	34,0%	103,5%	3,2%	1,7%	-20,5%	17,2%	32,9%
Saldo Neto	13.897	30.198	97.138	-91.923	29.861	-68.485	-10.686	0

Distribución según isla de residencia

ISLA DE ALOJAMIENTO

ISLA DE RESIDENCIA	Lanzarote	Fuerteventura	Gran Canaria	Tenerife	La Gomera	La Palma	El Hierro	CANARIAS
Lanzarote	30,5%	6,1%	7,5%	1,3%	0,1%	7,0%	0,6%	6,9%
Fuerteventura	6,2%	14,7%	10,0%	1,4%	0,1%	2,9%	1,4%	6,7%
Gran Canaria	35,6%	47,6%	58,6%	13,6%	4,1%	13,5%	13,0%	37,5%
Tenerife	17,4%	23,9%	16,3%	63,9%	92,6%	33,1%	68,4%	36,2%
La Gomera	0,3%	0,1%	3,4%	3,6%	2,1%	2,6%	1,8%	2,8%
La Palma	9,8%	6,7%	3,3%	12,8%	0,9%	40,4%	4,1%	8,3%
El Hierro	0,1%	0,8%	0,9%	3,3%	0,2%	0,5%	10,6%	1,6%
CANARIAS	100%	100%	100%	100%	100%	100%	100%	100%

Distribución según isla de alojamiento

ISLA DE ALOJAMIENTO

ISLA DE RESIDENCIA	Lanzarote	Fuerteventura	Gran Canaria	Tenerife	La Gomera	La Palma	El Hierro	CANARIAS
Lanzarote	34,5%	7,7%	48,0%	5,7%	0,1%	4,0%	0,1%	100%
Fuerteventura	7,3%	18,9%	65,7%	6,2%	0,1%	1,7%	0,2%	100%
Gran Canaria	7,4%	11,0%	68,4%	11,0%	0,5%	1,4%	0,3%	100%
Tenerife	3,7%	5,7%	19,7%	53,4%	12,2%	3,5%	1,7%	100%
La Gomera	0,9%	0,3%	52,3%	38,8%	3,5%	3,6%	0,6%	100%
La Palma	9,2%	7,0%	17,2%	46,7%	0,5%	18,9%	0,4%	100%
El Hierro	0,5%	4,5%	24,0%	63,5%	0,5%	1,1%	6,0%	100%
CANARIAS	7,8%	8,6%	43,8%	30,2%	4,8%	3,9%	0,9%	100%