

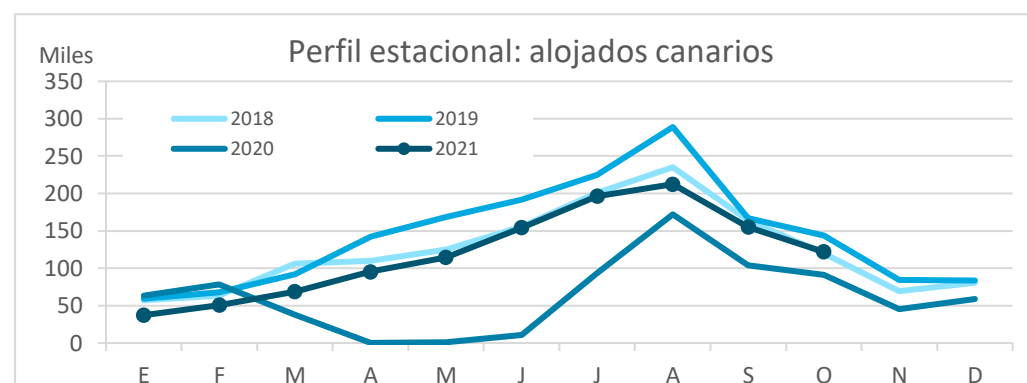
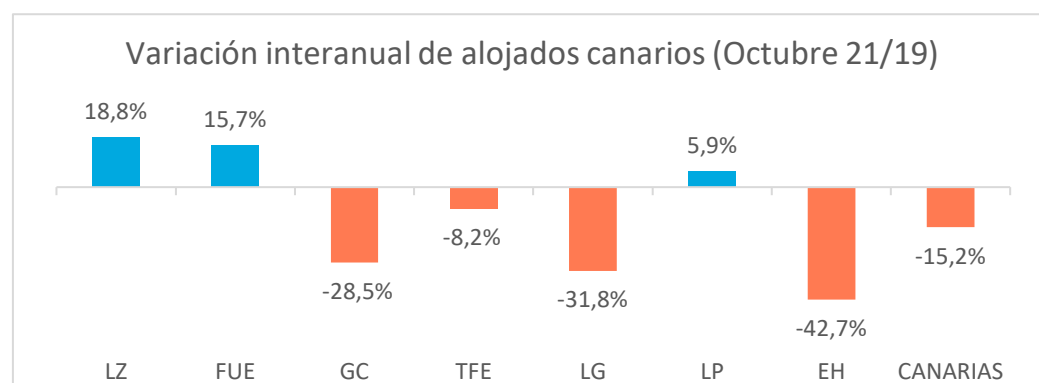
Turismo Interno

Octubre 2021



Residentes canarios alojados en establecimientos turísticos reglados según isla de estancia

	Lanzarote	Fuerteventura	Gran Canaria	Tenerife	La Gomera	La Palma	El Hierro	CANARIAS
Octubre 2019	9.862	10.803	67.815	42.811	7.078	4.070	1.392	143.831
Octubre 2021	11.714	12.499	48.493	39.283	4.830	4.311	797	121.927
% residentes en la propia isla	18,6%	12,5%	64,7%	44,4%	3,6%	38,7%	3,4%	100%
Dif, 21-19	1.852	1.696	-19.322	-3.528	-2.248	241	-595	-21.904
Dif,% 21-19	18,8%	15,7%	-28,5%	-8,2%	-31,8%	5,9%	-42,7%	-15,2%



Residentes canarios alojados según isla de origen (residencia) y destino (alojamiento)

		ISLA DE ALOJAMIENTO							
		Lanzarote	Fuerteventura	Gran Canaria	Tenerife	La Gomera	La Palma	El Hierro	CANARIAS
ISLA DE RESIDENCIA	Lanzarote	2.181	1.432	5.822	2.536	11	35	0	12.017
	Fuerteventura	795	1.562	1.894	140	1	78	0	4.470
	Gran Canaria	3.503	4.716	31.393	7.909	636	1.103	14	49.274
	Tenerife	4.403	2.939	8.152	17.423	3.864	1.249	756	38.786
	La Gomera	0	0	344	729	173	67	0	1.313
	La Palma	793	1.835	462	10.011	134	1.668	0	14.903
	El Hierro	39	15	426	535	11	111	27	1.164
	CANARIAS	11.714	12.499	48.493	39.283	4.830	4.311	797	121.927

Variación interanual: octubre 2021/2019

		ISLA DE ALOJAMIENTO							
		Lanzarote	Fuerteventura	Gran Canaria	Tenerife	La Gomera	La Palma	El Hierro	CANARIAS
ISLA DE RESIDENCIA	Lanzarote	-26,2%	212,0%	-60,3%	812,2%	-15,4%	-86,2%	0,0%	-35,4%
	Fuerteventura	184,9%	-33,8%	65,6%	-32,4%	0,0%	-58,7%	0,0%	7,0%
	Gran Canaria	-0,2%	-0,9%	-0,1%	41,4%	227,8%	86,9%	-90,2%	6,6%
	Tenerife	147,9%	0,9%	-50,3%	-35,6%	-42,6%	-15,7%	-39,5%	-32,7%
	La Gomera	-100,0%	-100,0%	-67,1%	-43,8%	143,7%	39,6%	0,0%	-47,2%
	La Palma	-40,3%	608,5%	-79,1%	30,8%	294,1%	10,6%	0,0%	14,7%
	El Hierro	0,0%	-67,4%	-54,7%	-25,5%	-65,6%	0,0%	0,0%	-33,0%
	CANARIAS	18,8%	15,7%	-28,5%	-8,2%	-31,8%	5,9%	-42,7%	-15,2%

Recuento de residentes canarios que viajan a otra isla (se excluye turismo dentro de la propia isla)

	Lanzarote	Fuerteventura	Gran Canaria	Tenerife	La Gomera	La Palma	El Hierro	CANARIAS
Emitidos	9.836	2.908	17.881	21.363	1.140	13.235	1.137	67.500
Variación interanual %	-37,2%	59,9%	20,9%	-30,1%	-52,8%	15,3%	-34,5%	-14,0%
Recibidos	9.533	10.937	17.100	21.860	4.657	2.643	770	67.500
Variación interanual %	38,0%	29,5%	-53,0%	38,8%	-33,5%	3,2%	-44,7%	-14,0%
Saldo Neto	-303	8.029	-781	497	3.517	-10.592	-367	0

Distribución según isla de residencia

		ISLA DE ALOJAMIENTO							
		Lanzarote	Fuerteventura	Gran Canaria	Tenerife	La Gomera	La Palma	El Hierro	CANARIAS
ISLA DE RESIDENCIA	Lanzarote	18,6%	11,5%	12,0%	6,5%	0,2%	0,8%	0,0%	9,9%
	Fuerteventura	6,8%	12,5%	3,9%	0,4%	0,0%	1,8%	0,0%	3,7%
	Gran Canaria	29,9%	37,7%	64,7%	20,1%	13,2%	25,6%	1,8%	40,4%
	Tenerife	37,6%	23,5%	16,8%	44,4%	80,0%	29,0%	94,9%	31,8%
	La Gomera	0,0%	0,0%	0,7%	1,9%	3,6%	1,6%	0,0%	1,1%
	La Palma	6,8%	14,7%	1,0%	25,5%	2,8%	38,7%	0,0%	12,2%
	El Hierro	0,3%	0,1%	0,9%	1,4%	0,2%	2,6%	3,4%	1,0%
	CANARIAS	100%	100%	100%	100%	100%	100%	100%	100%

Distribución según isla de alojamiento

		ISLA DE ALOJAMIENTO							
		Lanzarote	Fuerteventura	Gran Canaria	Tenerife	La Gomera	La Palma	El Hierro	CANARIAS
ISLA DE RESIDENCIA	Lanzarote	18,1%	11,9%	48,4%	21,1%	0,1%	0,3%	0,0%	100%
	Fuerteventura	17,8%	34,9%	42,4%	3,1%	0,0%	1,7%	0,0%	100%
	Gran Canaria	7,1%	9,6%	63,7%	16,1%	1,3%	2,2%	0,0%	100%
	Tenerife	11,4%	7,6%	21,0%	44,9%	10,0%	3,2%	1,9%	100%
	La Gomera	0,0%	0,0%	26,2%	55,5%	13,2%	5,1%	0,0%	100%
	La Palma	5,3%	12,3%	3,1%	67,2%	0,9%	11,2%	0,0%	100%
	El Hierro	3,4%	1,3%	36,6%	46,0%	0,9%	9,5%	2,3%	100%
	CANARIAS	9,6%	10,3%	39,8%	32,2%	4,0%	3,5%	0,7%	100%

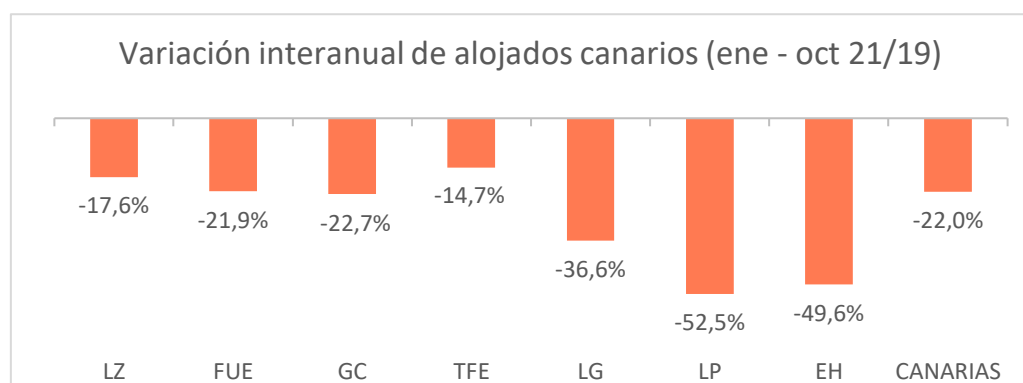
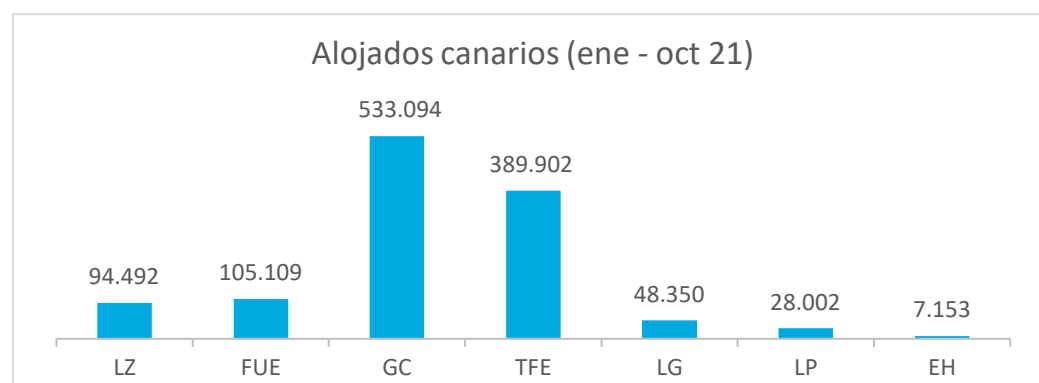
Turismo Interno

Enero - octubre 2021



Residentes canarios alojados en establecimientos turísticos reglados según isla de estancia

	Lanzarote	Fuerteventura	Gran Canaria	Tenerife	La Gomera	La Palma	El Hierro	CANARIAS
Ene-oct 2019	114.689	134.538	689.654	457.304	76.264	58.938	14.200	1.545.587
Ene-oct 2021	94.492	105.109	533.094	389.902	48.350	28.002	7.153	1.206.102
% turistas de la isla	25,8%	26,7%	59,8%	56,2%	3,3%	44,2%	8,6%	100%
Dif, 21-19	-20.197	-29.429	-156.560	-67.402	-27.914	-30.936	-7.047	-339.485
Dif, % 21-19	-17,6%	-21,9%	-22,7%	-14,7%	-36,6%	-52,5%	-49,6%	-22,0%



Residentes canarios alojados según isla de origen (residencia) y destino (alojamiento)

		ISLA DE ALOJAMIENTO							
		Lanzarote	Fuerteventura	Gran Canaria	Tenerife	La Gomera	La Palma	El Hierro	CANARIAS
ISLA DE RESIDENCIA	Lanzarote	24.384	8.798	51.947	14.741	225	381	535	101.011
	Fuerteventura	7.406	28.073	36.369	2.709	446	770	6	75.779
	Gran Canaria	23.104	33.325	318.772	37.118	4.961	5.873	955	424.108
	Tenerife	32.693	15.424	81.252	219.312	40.287	6.805	4.360	400.133
	La Gomera	484	135	4.612	8.284	1.618	1.188	0	16.321
	La Palma	5.790	18.967	35.969	95.965	594	12.372	682	170.339
	El Hierro	631	387	4.173	11.773	219	613	615	18.411
	CANARIAS	94.492	105.109	533.094	389.902	48.350	28.002	7.153	1.206.102

Variación interanual: enero - octubre 2021/2019

		ISLA DE ALOJAMIENTO							
		Lanzarote	Fuerteventura	Gran Canaria	Tenerife	La Gomera	La Palma	El Hierro	CANARIAS
ISLA DE RESIDENCIA	Lanzarote	-33,6%	9,9%	-9,9%	167,2%	226,1%	-90,7%	514,9%	-9,9%
	Fuerteventura	-3,3%	43,3%	-45,8%	-57,0%	479,2%	-55,0%	-96,0%	-26,1%
	Gran Canaria	-36,4%	-48,4%	-19,8%	-34,5%	54,6%	-21,2%	-48,0%	-25,3%
	Tenerife	52,1%	-51,9%	-30,0%	-26,6%	-42,9%	-65,3%	-55,9%	-29,6%
	La Gomera	21,9%	7,1%	-79,7%	-43,7%	5,5%	-23,7%	-100,0%	-60,5%
	La Palma	-51,6%	110,4%	57,9%	59,2%	-13,5%	-49,0%	19,6%	31,5%
	El Hierro	413,0%	-65,9%	-28,5%	-22,1%	35,2%	127,0%	-57,9%	-23,6%
	CANARIAS	-17,6%	-21,9%	-22,7%	-14,7%	-36,6%	-52,5%	-49,6%	-22,0%

Recuento de residentes canarios que viajan a otra isla (se excluye turismo dentro de la propia isla)

	Lanzarote	Fuerteventura	Gran Canaria	Tenerife	La Gomera	La Palma	El Hierro	CANARIAS
Emitidos	76.627	47.706	105.336	180.821	14.703	157.967	17.796	600.956
Variación interanual %	1,6%	-42,5%	-38,1%	-32,9%	-63,0%	50,0%	-21,4%	-21,5%
Recibidos	70.108	77.036	214.322	170.590	46.732	15.630	6.538	600.956
Variación interanual %	-10,1%	-33,0%	-26,6%	7,6%	-37,5%	-54,9%	-48,7%	-21,5%
Saldo Neto	-6.519	29.330	108.986	-10.231	32.029	-142.337	-11.258	0

Distribución según isla de residencia

		ISLA DE ALOJAMIENTO							
		Lanzarote	Fuerteventura	Gran Canaria	Tenerife	La Gomera	La Palma	El Hierro	CANARIAS
ISLA DE RESIDENCIA	Lanzarote	25,8%	8,4%	9,7%	3,8%	0,5%	1,4%	7,5%	8,4%
	Fuerteventura	7,8%	26,7%	6,8%	0,7%	0,9%	2,7%	0,1%	6,3%
	Gran Canaria	24,5%	31,7%	59,8%	9,5%	10,3%	21,0%	13,4%	35,2%
	Tenerife	34,6%	14,7%	15,2%	56,2%	83,3%	24,3%	61,0%	33,2%
	La Gomera	0,5%	0,1%	0,9%	2,1%	3,3%	4,2%	0,0%	1,4%
	La Palma	6,1%	18,0%	6,7%	24,6%	1,2%	44,2%	9,5%	14,1%
	El Hierro	0,7%	0,4%	0,8%	3,0%	0,5%	2,2%	8,6%	1,5%
	CANARIAS	100%	100%	100%	100%	100%	100%	100%	100%

Distribución según isla de alojamiento

		ISLA DE ALOJAMIENTO							
		Lanzarote	Fuerteventura	Gran Canaria	Tenerife	La Gomera	La Palma	El Hierro	CANARIAS
ISLA DE RESIDENCIA	Lanzarote	24,1%	8,7%	51,4%	14,6%	0,2%	0,4%	0,5%	100%
	Fuerteventura	9,8%	37,0%	48,0%	3,6%	0,6%	1,0%	0,0%	100%
	Gran Canaria	5,4%	7,9%	75,2%	8,8%	1,2%	1,4%	0,2%	100%
	Tenerife	8,2%	3,9%	20,3%	54,8%	10,1%	1,7%	1,1%	100%
	La Gomera	3,0%	0,8%	28,3%	50,8%	9,9%	7,3%	0,0%	100%
	La Palma	3,4%	11,1%	21,1%	56,3%	0,3%	7,3%	0,4%	100%
	El Hierro	3,4%	2,1%	22,7%	63,9%	1,2%	3,3%	3,3%	100%
	CANARIAS	7,8%	8,7%	44,2%	32,3%	4,0%	2,3%	0,6%	100%

Fuente: Encuestas de Alojamiento en Establecimientos Turísticos (ISTAC).