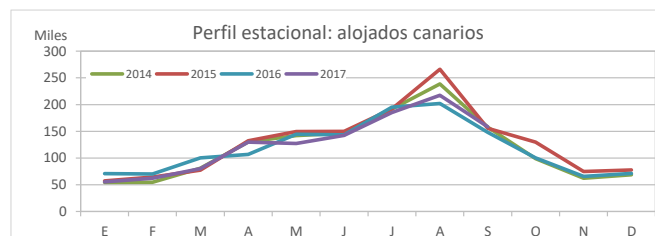
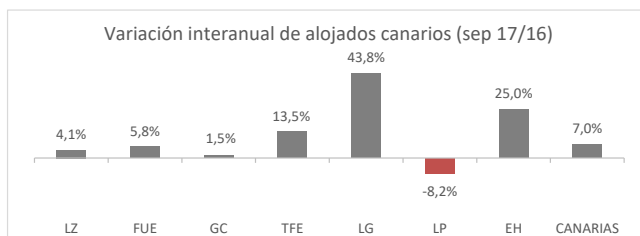


Residentes canarios alojados en establecimientos turísticos reglados según isla de estancia

	Lanzarote	Fuerteventura	Gran Canaria	Tenerife	La Gomera	La Palma	El Hierro	CANARIAS
Septiembre 2016	13.352	15.290	63.301	39.291	6.863	8.759	1.240	148.096
Septiembre 2017	13.905	16.181	64.274	44.595	9.871	8.042	1.550	158.418
% turistas de la isla	47,9%	13,5%	68,4%	25,6%	0,2%	9,7%	0,0%	100%
Dif. 17-16	553	891	973	5.304	3.008	-717	310	10.322
Dif. % 17-16	4,1%	5,8%	1,5%	13,5%	43,8%	-8,2%	25,0%	7,0%



Canarios alojados según isla de origen (residencia) y destino (alojamiento)

ISLA DE ALOJAMIENTO

ISLA DE RESIDENCIA	Lanzarote	Fuerteventura	Gran Canaria	Tenerife	La Gomera	La Palma	El Hierro	CANARIAS
Lanzarote	6.654	1.175	4.576	661	8	363	5	13.442
Fuerteventura	1.615	2.190	1.092	566	132	363	9	5.967
Gran Canaria	3.631	9.494	43.986	9.925	738	1.826	753	70.353
Tenerife	1.314	3.100	11.411	25.873	8.894	4.559	749	55.900
La Gomera	0	6	229	905	17	134	0	1.291
La Palma	644	216	2.898	4.763	82	777	34	9.414
El Hierro	47	0	82	1.902	0	20	0	2.051
CANARIAS	13.905	16.181	64.274	44.595	9.871	8.042	1.550	158.418

Variación interanual: septiembre 2017/2016

ISLA DE ALOJAMIENTO

ISLA DE RESIDENCIA	Lanzarote	Fuerteventura	Gran Canaria	Tenerife	La Gomera	La Palma	El Hierro	CANARIAS
Lanzarote	7,2%	104,3%	127,7%	-49,5%	--	166,9%	--	31,3%
Fuerteventura	87,8%	-50,5%	-81,9%	-70,8%	144,4%	744,2%	--	-55,3%
Gran Canaria	66,0%	9,1%	-8,5%	83,8%	70,8%	-1,8%	385,8%	5,3%
Tenerife	-64,1%	96,3%	189,1%	6,9%	44,4%	-20,2%	-21,9%	20,9%
La Gomera	--	200,0%	-16,1%	-35,6%	-87,3%	42,6%	--	-32,3%
La Palma	--	4220,0%	4,4%	67,2%	-3,5%	-13,0%	--	42,4%
El Hierro	-89,1%	--	-57,9%	-13,0%	--	-9,1%	-100,0%	-30,8%
CANARIAS	4,1%	5,8%	1,5%	13,5%	43,8%	-8,2%	25,0%	7,0%

Recuento de canarios que viajan a otra isla (se excluye turismo dentro de la propia isla)

	Lanzarote	Fuerteventura	Gran Canaria	Tenerife	La Gomera	La Palma	El Hierro	CANARIAS
Emitidos	6.788	3.777	26.367	30.027	1.274	8.637	2.051	78.921
Variación interanual %	68,4%	-57,6%	40,7%	36,4%	-28,2%	51,1%	-27,7%	23,2%
Recibidos	7.251	13.991	20.288	18.722	9.854	7.265	1.550	78.921
Variación interanual %	1,5%	28,8%	33,3%	24,1%	46,4%	-7,6%	39,1%	23,2%
Saldo Neto	463	10.214	-6.079	-11.305	8.580	-1.372	-501	0

Distribución según isla de residencia

ISLA DE ALOJAMIENTO

ISLA DE RESIDENCIA	Lanzarote	Fuerteventura	Gran Canaria	Tenerife	La Gomera	La Palma	El Hierro	CANARIAS
Lanzarote	47,9%	7,3%	7,1%	1,5%	0,1%	4,5%	0,3%	8,5%
Fuerteventura	11,6%	13,5%	1,7%	1,3%	1,3%	4,5%	0,6%	3,8%
Gran Canaria	26,1%	58,7%	68,4%	22,3%	7,5%	22,7%	48,6%	44,4%
Tenerife	9,4%	19,2%	17,8%	58,0%	90,1%	56,7%	48,3%	35,3%
La Gomera	0,0%	0,0%	0,4%	2,0%	0,2%	1,7%	0,0%	0,8%
La Palma	4,6%	1,3%	4,5%	10,7%	0,8%	9,7%	2,2%	5,9%
El Hierro	0,3%	0,0%	0,1%	4,3%	0,0%	0,2%	0,0%	1,3%
CANARIAS	100%	100%	100%	100%	100%	100%	100%	100%

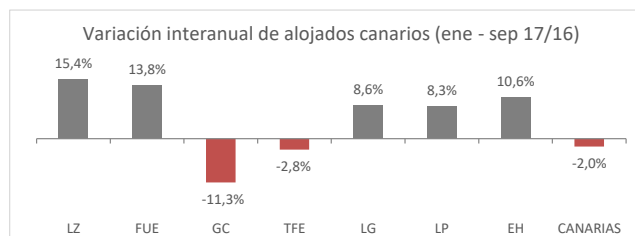
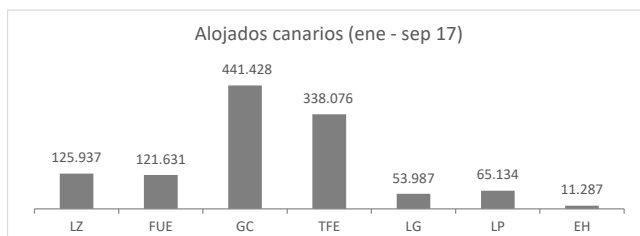
Distribución según isla de alojamiento

ISLA DE ALOJAMIENTO

ISLA DE RESIDENCIA	Lanzarote	Fuerteventura	Gran Canaria	Tenerife	La Gomera	La Palma	El Hierro	CANARIAS
Lanzarote	49,5%	8,7%	34,0%	4,9%	0,1%	2,7%	0,0%	100%
Fuerteventura	27,1%	36,7%	18,3%	9,5%	2,2%	6,1%	0,2%	100%
Gran Canaria	5,2%	13,5%	62,5%	14,1%	1,0%	2,6%	1,1%	100%
Tenerife	2,4%	5,5%	20,4%	46,3%	15,9%	8,2%	1,3%	100%
La Gomera	0,0%	0,5%	17,7%	70,1%	1,3%	10,4%	0,0%	100%
La Palma	6,8%	2,3%	30,8%	50,6%	0,9%	8,3%	0,4%	100%
El Hierro	2,3%	0,0%	4,0%	92,7%	0,0%	1,0%	0,0%	100%
CANARIAS	8,8%	10,2%	40,6%	28,2%	6,2%	5,1%	1,0%	100%

Residentes canarios alojados en establecimientos turísticos reglados según isla de estancia

	Lanzarote	Fuerteventura	Gran Canaria	Tenerife	La Gomera	La Palma	El Hierro	CANARIAS
Ene-sep 2016	109.088	106.835	497.673	347.923	49.722	60.116	10.203	1.181.560
Ene-sep 2017	125.937	121.631	441.428	338.076	53.987	65.134	11.287	1.157.480
% turistas de la isla	5,3%	1,8%	10,0%	3,4%	0,0%	1,2%	0,0%	14%
Dif, 17-16	16.849	14.796	-56.245	-9.847	4.265	5.018	1.084	-24.080
Dif, % 17-16	15,4%	13,8%	-11,3%	-2,8%	8,6%	8,3%	10,6%	-2,0%



Canarios alojados según isla de origen (residencia) y destino (alojamiento)

ISLA DE ALOJAMIENTO

ISLA DE RESIDENCIA	Lanzarote	Fuerteventura	Gran Canaria	Tenerife	La Gomera	La Palma	El Hierro	CANARIAS
Lanzarote	60.097	14.627	27.674	6.104	44	3.759	360	112.665
Fuerteventura	8.473	27.234	9.323	5.601	203	1.521	54	52.409
Gran Canaria	39.353	57.636	308.351	55.552	4.047	12.427	4.089	481.455
Tenerife	12.178	21.047	68.463	205.236	46.331	38.663	5.508	397.426
La Gomera	99	7	2.120	10.262	2.056	929	567	16.040
La Palma	5.356	1.054	24.939	37.774	1.259	7.560	679	78.621
El Hierro	381	26	558	17.547	47	275	30	18.864
CANARIAS	125.937	121.631	441.428	338.076	53.987	65.134	11.287	1.157.480

Variación interanual: enero - septiembre 2017/2016

ISLA DE ALOJAMIENTO

ISLA DE RESIDENCIA	Lanzarote	Fuerteventura	Gran Canaria	Tenerife	La Gomera	La Palma	El Hierro	CANARIAS
Lanzarote	21,2%	97,0%	65,4%	-18,5%	-82,0%	95,3%	260,0%	34,9%
Fuerteventura	-9,8%	1,6%	-49,9%	6,6%	141,7%	38,0%	-36,5%	-14,5%
Gran Canaria	34,9%	18,3%	-20,8%	-16,6%	17,9%	-0,1%	229,2%	-12,6%
Tenerife	-37,5%	-11,6%	47,4%	-7,7%	9,1%	7,6%	-34,0%	-0,4%
La Gomera	67,8%	-87,0%	87,4%	0,8%	-23,0%	14,4%	656,0%	7,1%
La Palma	1027,6%	3413,3%	13,5%	34,5%	95,8%	0,4%	465,8%	33,6%
El Hierro	-57,9%	333,3%	-84,8%	122,0%	-73,0%	-25,1%	-87,2%	42,2%
CANARIAS	15,4%	13,8%	-11,3%	-2,8%	8,6%	8,3%	10,6%	-2,0%

Recuento de canarios que viajan a otra isla (se excluye turismo dentro de la propia isla)

	Lanzarote	Fuerteventura	Gran Canaria	Tenerife	La Gomera	La Palma	El Hierro	CANARIAS
Emitidos	52.568	25.175	173.104	192.190	13.984	71.061	18.834	546.916
Variación interanual %	55,0%	-27,1%	7,1%	8,9%	13,6%	38,4%	44,5%	13,2%
Recibidos	65.840	94.397	133.077	132.840	51.931	57.574	11.257	546.916
Variación interanual %	10,6%	18,0%	22,6%	5,8%	10,4%	9,5%	12,9%	13,2%
Saldo Neto	13.272	69.222	-40.027	-59.350	37.947	-13.487	-7.577	0

Distribución según isla de residencia

ISLA DE ALOJAMIENTO

ISLA DE RESIDENCIA	Lanzarote	Fuerteventura	Gran Canaria	Tenerife	La Gomera	La Palma	El Hierro	CANARIAS
Lanzarote	47,7%	12,0%	6,3%	1,8%	0,1%	5,8%	3,2%	9,7%
Fuerteventura	6,7%	22,4%	2,1%	1,7%	0,4%	2,3%	0,5%	4,5%
Gran Canaria	31,2%	47,4%	69,9%	16,4%	7,5%	19,1%	36,2%	41,6%
Tenerife	9,7%	17,3%	15,5%	60,7%	85,8%	59,4%	48,8%	34,3%
La Gomera	0,1%	0,0%	0,5%	3,0%	3,8%	1,4%	5,0%	1,4%
La Palma	4,3%	0,9%	5,6%	11,2%	2,3%	11,6%	6,0%	6,8%
El Hierro	0,3%	0,0%	0,1%	5,2%	0,1%	0,4%	0,3%	1,6%
CANARIAS	100%	100%	100%	100%	100%	100%	100%	100%

Distribución según isla de alojamiento

ISLA DE ALOJAMIENTO

ISLA DE RESIDENCIA	Lanzarote	Fuerteventura	Gran Canaria	Tenerife	La Gomera	La Palma	El Hierro	CANARIAS
Lanzarote	53,3%	13,0%	24,6%	5,4%	0,0%	3,3%	0,3%	100%
Fuerteventura	16,2%	52,0%	17,8%	10,7%	0,4%	2,9%	0,1%	100%
Gran Canaria	8,2%	12,0%	64,0%	11,5%	0,8%	2,6%	0,8%	100%
Tenerife	3,1%	5,3%	17,2%	51,6%	11,7%	9,7%	1,4%	100%
La Gomera	0,6%	0,0%	13,2%	64,0%	12,8%	5,8%	3,5%	100%
La Palma	6,8%	1,3%	31,7%	48,0%	1,6%	9,6%	0,9%	100%
El Hierro	2,0%	0,1%	3,0%	93,0%	0,2%	1,5%	0,2%	100%
CANARIAS	10,9%	10,5%	38,1%	29,2%	4,7%	5,6%	1,0%	100%