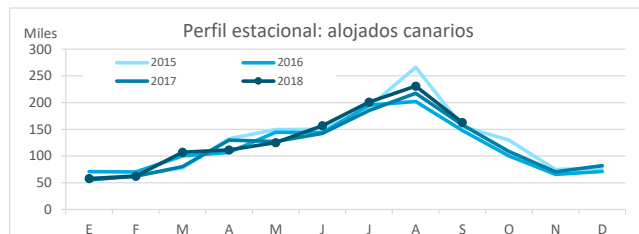
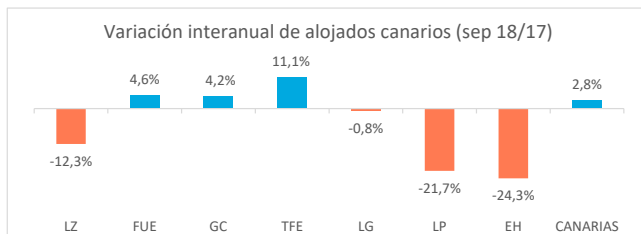


Turismo Interno

Septiembre 2018

Residentes canarios alojados en establecimientos turísticos reglados según isla de estancia

	Lanzarote	Fuerteventura	Gran Canaria	Tenerife	La Gomera	La Palma	El Hierro	CANARIAS
Septiembre 2017	13.905	16.181	64.274	44.595	9.871	8.042	1.550	158.418
Septiembre 2018	12.194	16.928	66.979	49.556	9.793	6.298	1.173	162.921
% residentes en la propia isla	37,4%	37,6%	77,6%	16,7%	49,8%	32,3%	13,5%	100%
Dif, 18-17	-1.711	747	2.705	4.961	-78	-1.744	-377	4.503
Dif, % 18-17	-12,3%	4,6%	4,2%	11,1%	-0,8%	-21,7%	-24,3%	2,8%



Residentes canarios alojados según isla de origen (residencia) y destino (alojamiento)

ISLA DE RESIDENCIA	ISLA DE ALOJAMIENTO							
	Lanzarote	Fuerteventura	Gran Canaria	Tenerife	La Gomera	La Palma	El Hierro	CANARIAS
Lanzarote	4.558	5.135	2.442	3.724	7	112	50	16.028
Fuerteventura	1.339	6.363	1.222	97	41	257	17	9.336
Gran Canaria	3.494	3.107	52.000	4.623	951	939	65	65.179
Tenerife	2.488	1.890	8.299	28.863	3.865	1.587	244	47.236
La Gomera	25	0	61	1.483	4.879	1.282	0	7.730
La Palma	290	433	2.955	8.654	46	2.034	639	15.051
El Hierro	0	0	0	2.112	4	87	158	2.361
CANARIAS	12.194	16.928	66.979	49.556	9.793	6.298	1.173	162.921

Variación interanual: septiembre 2018/2017

ISLA DE RESIDENCIA	ISLA DE ALOJAMIENTO							
	Lanzarote	Fuerteventura	Gran Canaria	Tenerife	La Gomera	La Palma	El Hierro	CANARIAS
Lanzarote	-31,5%	337,0%	-46,6%	463,4%	-12,5%	-69,1%	900,0%	19,2%
Fuerteventura	-17,1%	190,5%	11,9%	-82,9%	-68,9%	-29,2%	88,9%	56,5%
Gran Canaria	-3,8%	-67,3%	18,2%	-53,4%	28,9%	-48,6%	-91,4%	-7,4%
Tenerife	89,3%	-39,0%	-27,3%	11,6%	-56,5%	-65,2%	-67,4%	-15,5%
La Gomera	--	-100,0%	-73,4%	63,9%	28600,0%	856,7%	--	498,8%
La Palma	-55,0%	100,5%	2,0%	81,7%	-43,9%	161,8%	1779,4%	59,9%
El Hierro	-100,0%	--	-100,0%	11,0%	--	335,0%	--	15,1%
CANARIAS	-12,3%	4,6%	4,2%	11,1%	-0,8%	-21,7%	-24,3%	2,8%

Recuento de residentes canarios que viajan a otra isla (se excluye turismo dentro de la propia isla)

	Lanzarote	Fuerteventura	Gran Canaria	Tenerife	La Gomera	La Palma	El Hierro	CANARIAS
Emitidos	11.470	2.973	13.179	18.373	2.851	13.017	2.203	64.066
Variación interanual %	69,0%	-21,3%	-50,0%	-38,8%	123,8%	50,7%	7,4%	-18,8%
Recibidos	7.636	10.565	14.979	20.693	4.914	4.264	1.015	64.066
Variación interanual %	5,3%	-24,5%	-26,2%	10,5%	-50,1%	-41,3%	-34,5%	-18,8%
Saldo Neto	-3.834	7.592	1.800	2.320	2.063	-8.753	-1.188	0

Distribución según isla de residencia

ISLA DE RESIDENCIA	ISLA DE ALOJAMIENTO							
	Lanzarote	Fuerteventura	Gran Canaria	Tenerife	La Gomera	La Palma	El Hierro	CANARIAS
Lanzarote	37,4%	30,3%	3,6%	7,5%	0,1%	1,8%	4,3%	9,8%
Fuerteventura	11,0%	37,6%	1,8%	0,2%	0,4%	4,1%	1,4%	5,7%
Gran Canaria	28,7%	18,4%	77,6%	9,3%	9,7%	14,9%	5,5%	40,0%
Tenerife	20,4%	11,2%	12,4%	58,2%	39,5%	25,2%	20,8%	29,0%
La Gomera	0,2%	0,0%	0,1%	3,0%	49,8%	20,4%	0,0%	4,7%
La Palma	2,4%	2,6%	4,4%	17,5%	0,5%	32,3%	54,5%	9,2%
El Hierro	0,0%	0,0%	0,0%	4,3%	0,0%	1,4%	13,5%	1,4%
CANARIAS	100%	100%	100%	100%	100%	100%	100%	100%

Distribución según isla de alojamiento

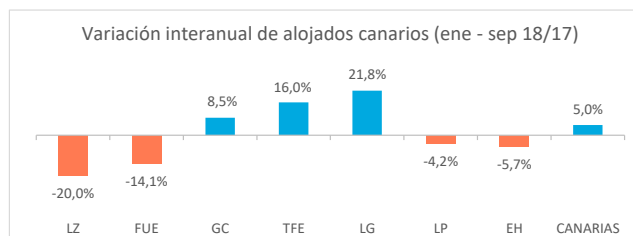
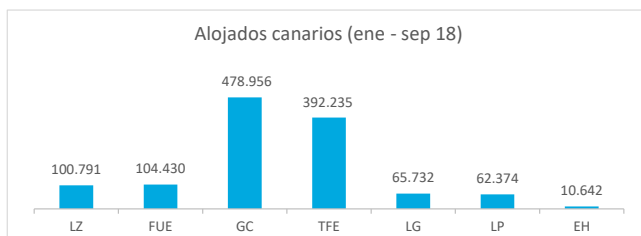
ISLA DE RESIDENCIA	ISLA DE ALOJAMIENTO							
	Lanzarote	Fuerteventura	Gran Canaria	Tenerife	La Gomera	La Palma	El Hierro	CANARIAS
Lanzarote	28,4%	32,0%	15,2%	23,2%	0,0%	0,7%	0,3%	100%
Fuerteventura	14,3%	68,2%	13,1%	1,0%	0,4%	2,8%	0,2%	100%
Gran Canaria	5,4%	4,8%	79,8%	7,1%	1,5%	1,4%	0,1%	100%
Tenerife	5,3%	4,0%	17,6%	61,1%	8,2%	3,4%	0,5%	100%
La Gomera	0,3%	0,0%	0,8%	19,2%	63,1%	16,6%	0,0%	100%
La Palma	1,9%	2,9%	19,6%	57,5%	0,3%	13,5%	4,2%	100%
El Hierro	0,0%	0,0%	0,0%	89,5%	0,2%	3,7%	6,7%	100%
CANARIAS	7,5%	10,4%	41,1%	30,4%	6,0%	3,9%	0,7%	100%

Turismo Interno

Enero - septiembre 2018

Residentes canarios alojados en establecimientos turísticos reglados según isla de estancia

	Lanzarote	Fuerteventura	Gran Canaria	Tenerife	La Gomera	La Palma	El Hierro	CANARIAS
Ene-sep 2017	125.937	121.631	441.428	338.076	53.987	65.134	11.287	1.157.480
Ene-sep 2018	100.791	104.430	478.956	392.235	65.732	62.374	10.642	1.215.160
% turistas de la isla	45,2%	26,0%	74,4%	14,4%	54,1%	33,9%	7,3%	100%
Dif, 18-17	-25.146	-17.201	37.528	54.159	11.745	-2.760	-645	57.680
Dif, % 18-17	-20,0%	-14,1%	8,5%	16,0%	21,8%	-4,2%	-5,7%	5,0%



Residentes canarios alojados según isla de origen (residencia) y destino (alojamiento)

ISLA DE RESIDENCIA	ISLA DE ALOJAMIENTO							
	Lanzarote	Fuerteventura	Gran Canaria	Tenerife	La Gomera	La Palma	El Hierro	CANARIAS
Lanzarote	<u>45.538</u>	9.504	27.886	10.737	141	3.800	216	97.822
Fuerteventura	8.856	<u>27.146</u>	9.926	3.229	112	2.642	50	51.961
Gran Canaria	27.182	46.990	<u>356.498</u>	72.823	3.868	10.211	1.456	519.028
Tenerife	16.490	18.222	56.549	<u>247.970</u>	24.588	17.553	6.804	388.176
La Gomera	104	29	2.328	8.221	<u>35.541</u>	4.486	146	50.855
La Palma	2.156	2.537	23.560	39.944	682	<u>21.171</u>	1.189	91.239
El Hierro	465	2	2.209	9.311	800	2.511	<u>781</u>	16.079
CANARIAS	100.791	104.430	478.956	392.235	65.732	62.374	10.642	1.215.160

Variación interanual: enero - septiembre 2018/2017

ISLA DE RESIDENCIA	ISLA DE ALOJAMIENTO							
	Lanzarote	Fuerteventura	Gran Canaria	Tenerife	La Gomera	La Palma	El Hierro	CANARIAS
Lanzarote	-24,2%	-35,0%	0,8%	75,9%	220,5%	1,1%	-40,0%	-13,2%
Fuerteventura	4,5%	-0,3%	6,5%	-42,3%	-44,8%	73,7%	-7,4%	-0,9%
Gran Canaria	-30,9%	-18,5%	15,6%	31,1%	-4,4%	-17,8%	-64,4%	7,8%
Tenerife	35,4%	-13,4%	-17,4%	20,8%	-46,9%	-54,6%	23,5%	-2,3%
La Gomera	5,1%	314,3%	9,8%	-19,9%	1628,6%	382,9%	-74,3%	217,1%
La Palma	-59,7%	140,7%	-5,5%	5,7%	-45,8%	180,0%	75,1%	16,0%
El Hierro	22,0%	-92,3%	295,9%	-46,9%	1602,1%	813,1%	2503,3%	-14,8%
CANARIAS	-20,0%	-14,1%	8,5%	16,0%	21,8%	-4,2%	-5,7%	5,0%

Recuento de residentes canarios que viajan a otra isla (se excluye turismo dentro de la propia isla)

	Lanzarote	Fuerteventura	Gran Canaria	Tenerife	La Gomera	La Palma	El Hierro	CANARIAS
Emitidos	52.284	24.815	162.530	140.206	15.314	70.068	15.298	480.515
Variación interanual %	-0,5%	-1,4%	-6,1%	-27,0%	9,5%	-1,4%	-18,8%	-12,1%
Recibidos	55.253	77.284	122.458	144.265	30.191	41.203	9.861	480.515
Variación interanual %	-16,1%	-18,1%	-8,0%	8,6%	-41,9%	-28,4%	-12,4%	-12,1%
Saldo Neto	2.969	52.469	-40.072	4.059	14.877	-28.865	-5.437	0

Distribución según isla de residencia

ISLA DE RESIDENCIA	ISLA DE ALOJAMIENTO							
	Lanzarote	Fuerteventura	Gran Canaria	Tenerife	La Gomera	La Palma	El Hierro	CANARIAS
Lanzarote	<u>45,2%</u>	9,1%	5,8%	2,7%	0,2%	6,1%	2,0%	8,1%
Fuerteventura	8,8%	<u>26,0%</u>	2,1%	0,8%	0,2%	4,2%	0,5%	4,3%
Gran Canaria	27,0%	45,0%	<u>74,4%</u>	18,6%	5,9%	16,4%	13,7%	42,7%
Tenerife	16,4%	17,4%	11,8%	<u>63,2%</u>	37,4%	28,1%	63,9%	31,9%
La Gomera	0,1%	0,0%	0,5%	2,1%	<u>54,1%</u>	7,2%	1,4%	4,2%
La Palma	2,1%	2,4%	4,9%	10,2%	1,0%	<u>33,9%</u>	11,2%	7,5%
El Hierro	0,5%	0,0%	0,5%	2,4%	1,2%	4,0%	<u>7,3%</u>	1,3%
CANARIAS	100%	100%	100%	100%	100%	100%	100%	100%

Distribución según isla de alojamiento

ISLA DE RESIDENCIA	ISLA DE ALOJAMIENTO							
	Lanzarote	Fuerteventura	Gran Canaria	Tenerife	La Gomera	La Palma	El Hierro	CANARIAS
Lanzarote	<u>46,6%</u>	9,7%	28,5%	11,0%	0,1%	3,9%	0,2%	100%
Fuerteventura	17,0%	<u>52,2%</u>	19,1%	6,2%	0,2%	5,1%	0,1%	100%
Gran Canaria	5,2%	9,1%	<u>68,7%</u>	14,0%	0,7%	2,0%	0,3%	100%
Tenerife	4,2%	4,7%	14,6%	<u>63,9%</u>	6,3%	4,5%	1,8%	100%
La Gomera	0,2%	0,1%	4,6%	16,2%	<u>69,9%</u>	8,8%	0,3%	100%
La Palma	2,4%	2,8%	25,8%	43,8%	0,7%	<u>23,2%</u>	1,3%	100%
El Hierro	2,9%	0,0%	13,7%	57,9%	5,0%	15,6%	<u>4,9%</u>	100%
CANARIAS	8,3%	8,6%	39,4%	32,3%	5,4%	5,1%	0,9%	100%