

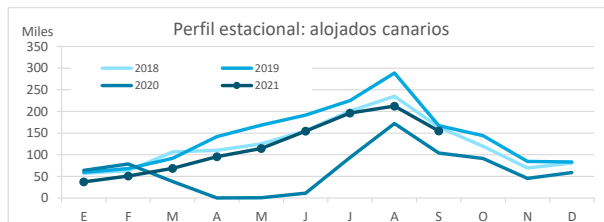
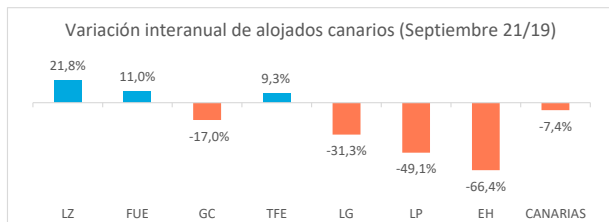
Turismo Interno

Septiembre 2021



Residentes canarios alojados en establecimientos turísticos reglados según isla de estancia

	Lanzarote	Fuerteventura	Gran Canaria	Tenerife	La Gomera	La Palma	El Hierro	CANARIAS
Septiembre 2019	12.101	16.904	76.288	43.312	9.368	6.504	2.580	167.057
Septiembre 2021	14.736	18.763	63.300	47.358	6.437	3.311	868	154.773
% residentes en la propia isla	17,8%	36,3%	70,2%	42,8%	2,5%	51,8%	0,0%	100%
Dif, 21-19	2.635	1.859	-12.988	4.046	-2.931	-3.193	-1.712	-12.284
Dif,% 21-19	21,8%	11,0%	-17,0%	9,3%	-31,3%	-49,1%	-66,4%	-7,4%



Residentes canarios alojados según isla de origen (residencia) y destino (alojamiento)

		ISLA DE ALOJAMIENTO							CANARIAS
		Lanzarote	Fuerteventura	Gran Canaria	Tenerife	La Gomera	La Palma	El Hierro	
ISLA DE RESIDENCIA	Lanzarote	2.621	1.075	4.609	1.434	20	36	525	10.320
	Fuerteventura	1.192	6.806	5.640	246	31	5	1	13.921
	Gran Canaria	3.533	5.750	44.428	5.845	1.062	662	4	61.284
	Tenerife	5.741	2.824	5.142	20.262	4.906	764	338	39.977
	La Gomera	8	0	0	1.803	160	52	0	2.023
	La Palma	1.601	2.284	2.079	14.197	215	1.714	0	22.090
	El Hierro	40	24	1.402	3.571	43	78	0	5.158
	CANARIAS	14.736	18.763	63.300	47.358	6.437	3.311	868	154.773

Variación interanual: septiembre 2021/2019

		ISLA DE ALOJAMIENTO							CANARIAS
		Lanzarote	Fuerteventura	Gran Canaria	Tenerife	La Gomera	La Palma	El Hierro	
ISLA DE RESIDENCIA	Lanzarote	-30,3%	57,9%	-47,7%	158,4%	900,0%	-88,1%	5733,3%	-26,9%
	Fuerteventura	192,2%	347,8%	-6,4%	-35,9%	244,4%	-95,4%	-	64,6%
	Gran Canaria	-23,8%	-33,7%	4,7%	-25,7%	77,0%	-44,2%	-98,3%	-6,6%
	Tenerife	179,1%	-37,2%	-70,3%	-27,3%	-42,0%	-61,6%	-85,2%	-38,0%
	La Gomera	-97,0%	-	-100,0%	-30,1%	34,5%	-8,8%	-	-43,0%
	La Palma	65,9%	78,2%	84,6%	300,5%	21,5%	-39,2%	-100,0%	121,8%
	El Hierro	-	-90,7%	7278,9%	597,5%	-	110,8%	-	523,7%
	CANARIAS	21,8%	11,0%	-17,0%	9,3%	-31,3%	-49,1%	-66,4%	-7,4%

Recuento de residentes canarios que viajan a otra isla (se excluye turismo dentro de la propia isla)

	Lanzarote	Fuerteventura	Gran Canaria	Tenerife	La Gomera	La Palma	El Hierro	CANARIAS
Emitidos	7.699	7.115	16.856	19.715	1.863	20.376	5.158	78.782
Variación interanual %	-25,7%	2,6%	-27,3%	-46,2%	-45,7%	185,4%	523,7%	-11,0%
Recibidos	12.115	11.957	18.872	27.096	6.277	1.597	868	78.782
Variación interanual %	45,3%	-22,3%	-44,2%	75,5%	-32,1%	-56,6%	-66,4%	-11,0%
Saldo Neto	4.416	4.842	2.016	7.381	4.414	-18.779	-4.290	0

Distribución según isla de residencia

		ISLA DE ALOJAMIENTO							CANARIAS
		Lanzarote	Fuerteventura	Gran Canaria	Tenerife	La Gomera	La Palma	El Hierro	
ISLA DE RESIDENCIA	Lanzarote	17,8%	5,7%	7,3%	3,0%	0,3%	1,1%	60,5%	6,7%
	Fuerteventura	8,1%	36,3%	8,9%	0,5%	0,5%	0,2%	0,1%	9,0%
	Gran Canaria	24,0%	30,6%	70,2%	12,3%	16,5%	20,0%	0,5%	39,6%
	Tenerife	39,0%	15,1%	8,1%	42,8%	76,2%	23,1%	38,9%	25,8%
	La Gomera	0,1%	0,0%	0,0%	3,8%	2,5%	1,6%	0,0%	1,3%
	La Palma	10,9%	12,2%	3,3%	30,0%	3,3%	51,8%	0,0%	14,3%
	El Hierro	0,3%	0,1%	2,2%	7,5%	0,7%	2,4%	0,0%	3,3%
	CANARIAS	100%	100%	100%	100%	100%	100%	100%	100%

Distribución según isla de alojamiento

		ISLA DE ALOJAMIENTO							CANARIAS
		Lanzarote	Fuerteventura	Gran Canaria	Tenerife	La Gomera	La Palma	El Hierro	
ISLA DE RESIDENCIA	Lanzarote	25,4%	10,4%	44,7%	13,9%	0,2%	0,3%	5,1%	100%
	Fuerteventura	8,6%	48,9%	40,5%	1,8%	0,2%	0,0%	0,0%	100%
	Gran Canaria	5,8%	9,4%	72,5%	9,5%	1,7%	1,1%	0,0%	100%
	Tenerife	14,4%	7,1%	12,9%	50,7%	12,3%	1,9%	0,8%	100%
	La Gomera	0,4%	0,0%	0,0%	89,1%	7,9%	2,6%	0,0%	100%
	La Palma	7,2%	10,3%	9,4%	64,3%	1,0%	7,8%	0,0%	100%
	El Hierro	0,8%	0,5%	27,2%	69,2%	0,8%	1,5%	0,0%	100%
	CANARIAS	9,5%	12,1%	40,9%	30,6%	4,2%	2,1%	0,6%	100%

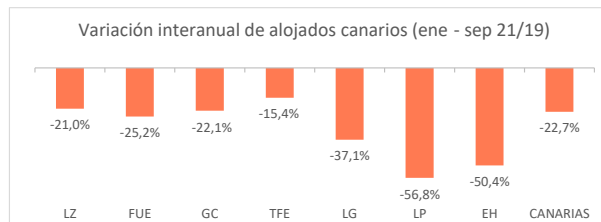
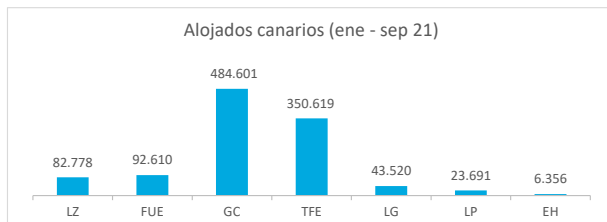
Turismo Interno

Enero - septiembre 2021



Residentes canarios alojados en establecimientos turísticos reglados según isla de estancia

	Lanzarote	Fuerteventura	Gran Canaria	Tenerife	La Gomera	La Palma	El Hierro	CANARIAS
Ene-sep 2019	104.827	123.735	621.839	414.493	69.186	54.868	12.808	1.401.756
Ene-sep 2021	82.778	92.610	484.601	350.619	43.520	23.691	6.356	1.084.175
% turistas de la isla	26,8%	28,6%	59,3%	57,6%	3,3%	45,2%	9,3%	100%
Dif, 21-19	-22.049	-31.125	-137.238	-63.874	-25.666	-31.177	-6.452	-317.581
Dif, % 21-19	-21,0%	-25,2%	-22,1%	-15,4%	-37,1%	-56,8%	-50,4%	-22,7%



Residentes canarios alojados según isla de origen (residencia) y destino (alojamiento)

		ISLA DE ALOJAMIENTO							CANARIAS
		Lanzarote	Fuerteventura	Gran Canaria	Tenerife	La Gomera	La Palma	El Hierro	
ISLA DE RESIDENCIA	Lanzarote	22.203	7.366	46.125	12.205	214	346	535	88.994
	Fuerteventura	6.611	26.511	34.475	2.569	445	692	6	71.309
	Gran Canaria	19.601	28.609	287.379	29.209	4.325	4.770	941	374.834
	Tenerife	28.290	12.485	73.100	201.889	36.423	5.556	3.604	361.347
	La Gomera	484	135	4.268	7.555	1.445	1.121	0	15.008
	La Palma	4.997	17.132	35.507	85.954	460	10.704	682	155.436
	El Hierro	592	372	3.747	11.238	208	502	588	17.247
	CANARIAS	82.778	92.610	484.601	350.619	43.520	23.691	6.356	1.084.175

Variación interanual: enero - septiembre 2021/2019

		ISLA DE ALOJAMIENTO							CANARIAS
		Lanzarote	Fuerteventura	Gran Canaria	Tenerife	La Gomera	La Palma	El Hierro	
ISLA DE RESIDENCIA	Lanzarote	-34,2%	-2,4%	7,3%	133,0%	282,1%	-91,0%	514,9%	-4,8%
	Fuerteventura	-10,4%	53,8%	-47,7%	-57,9%	477,9%	-54,6%	-96,0%	-27,5%
	Gran Canaria	-40,3%	-52,2%	-21,5%	-42,8%	43,5%	-30,5%	-44,4%	-28,1%
	Tenerife	43,5%	-57,2%	-26,7%	-25,7%	-42,9%	-69,3%	-58,2%	-29,3%
	La Gomera	26,7%	14,4%	-80,3%	-43,7%	-1,2%	-25,7%	-100,0%	-61,3%
	La Palma	-53,0%	95,7%	72,6%	63,4%	-29,6%	-52,9%	19,6%	33,4%
	El Hierro	381,3%	-65,9%	-23,5%	-21,9%	60,0%	85,9%	-59,7%	-22,9%
	CANARIAS	-21,0%	-25,2%	-22,1%	-15,4%	-37,1%	-56,8%	-50,4%	-22,7%

Recuento de residentes canarios que viajan a otra isla (se excluye turismo dentro de la propia isla)

	Lanzarote	Fuerteventura	Gran Canaria	Tenerife	La Gomera	La Palma	El Hierro	CANARIAS
Emitidos	66.791	44.798	87.455	159.458	13.563	144.732	16.659	533.456
Variación interanual %	11,8%	-44,8%	-43,7%	-33,3%	-63,7%	54,3%	-20,3%	-22,4%
Recibidos	60.575	66.099	197.222	148.730	42.075	12.987	5.768	533.456
Variación interanual %	-14,8%	-37,9%	-22,9%	4,1%	-37,9%	-59,6%	-49,2%	-22,4%
Saldo Neto	-6.216	21.301	109.767	-10.728	28.512	-131.745	-10.891	0

Distribución según isla de residencia

		ISLA DE ALOJAMIENTO							CANARIAS
		Lanzarote	Fuerteventura	Gran Canaria	Tenerife	La Gomera	La Palma	El Hierro	
ISLA DE RESIDENCIA	Lanzarote	26,8%	8,0%	9,5%	3,5%	0,5%	1,5%	8,4%	8,2%
	Fuerteventura	8,0%	28,6%	7,1%	0,7%	1,0%	2,9%	0,1%	6,6%
	Gran Canaria	23,7%	30,9%	59,3%	8,3%	9,9%	20,1%	14,8%	34,6%
	Tenerife	34,2%	13,5%	15,1%	57,6%	83,7%	23,5%	56,7%	33,3%
	La Gomera	0,6%	0,1%	0,9%	2,2%	3,3%	4,7%	0,0%	1,4%
	La Palma	6,0%	18,5%	7,3%	24,5%	1,1%	45,2%	10,7%	14,3%
	El Hierro	0,7%	0,4%	0,8%	3,2%	0,5%	2,1%	9,3%	1,6%
	CANARIAS	100%	100%	100%	100%	100%	100%	100%	100%

Distribución según isla de alojamiento

		ISLA DE ALOJAMIENTO							CANARIAS
		Lanzarote	Fuerteventura	Gran Canaria	Tenerife	La Gomera	La Palma	El Hierro	
ISLA DE RESIDENCIA	Lanzarote	24,9%	8,3%	51,8%	13,7%	0,2%	0,4%	0,6%	100%
	Fuerteventura	9,3%	37,2%	48,3%	3,6%	0,6%	1,0%	0,0%	100%
	Gran Canaria	5,2%	7,6%	76,7%	7,8%	1,2%	1,3%	0,3%	100%
	Tenerife	7,8%	3,5%	20,2%	55,9%	10,1%	1,5%	1,0%	100%
	La Gomera	3,2%	0,9%	28,4%	50,3%	9,6%	7,5%	0,0%	100%
	La Palma	3,2%	11,0%	22,8%	55,3%	0,3%	6,9%	0,4%	100%
	El Hierro	3,4%	2,2%	21,7%	65,2%	1,2%	2,9%	3,4%	100%
	CANARIAS	7,6%	8,5%	44,7%	32,3%	4,0%	2,2%	0,6%	100%